

# Udbetaling af lån ved din arbejds- givers konkurs

Værd at vide

SEPTEMBER 2023



# Indhold

<b>Lønmodtagernes Garantifond</b>	3
<b>Lån for manglende løn op til konkursdagen</b>	4
<b>Lån for manglende løn i opsigelsesperioden</b>	6
<b>Det skal du gøre, inden du kan få lån</b>	6
<b>Du skal tilmelde dig jobcentret</b>	6
<b>Du skal søge erstatning til LG</b>	8
<b>Du skal underskrive en overdragelseserklæring</b>	9
<b>Du skal underskrive en låne- og transporterklæring</b>	9
<b>Du skal underskrive en samtykkeerklæring</b>	10
<b>Du skal udfylde en ledighedserklæring</b>	10
<b>Du skal oprette et CV på jobnet.dk</b>	11
<b>Sådan beregner vi lånets størrelse</b>	11
<b>Sådan udbetaler vi lånet</b>	12
<b>Du skal kvittere for at have modtaget lånet</b>	13
<b>Husk at joblogge</b>	13
<b>Find dit nye job</b>	14
<b>Vigtigt, når opsigelsesvarslet udløber</b>	14
<b>Hvad er vigtigt at huske?</b>	15

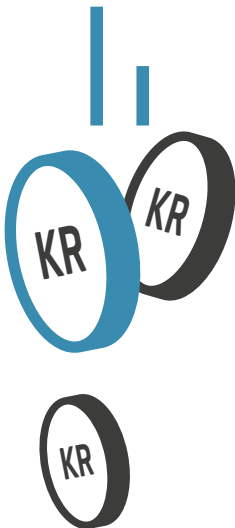
**Politisk ansvarlig:** Mona Striib **Redaktion:**  
Trine Jørgensen og Mette Wiederholt  
Pedersen **Produktion:** Grafisk Team  
og Sporenstregs

# Udbetaling af lån ved din arbejdsgivers konkurs

Hvis du mister dit arbejde, fordi din arbejdsgiver går konkurs, har du som regel krav på at få erstatning for mistet løn fra Lønmodtagernes Garantifond (LG). Men der kan gå lang tid, fra virksomheden er gået konkurs, og indtil erstatningen bliver udbetalt til dig.

I denne pjece kan du læse om, hvornår FOA og FOAs A-kasse kan udbetale et lån til dig, indtil du får erstatningen udbetalt fra LG.

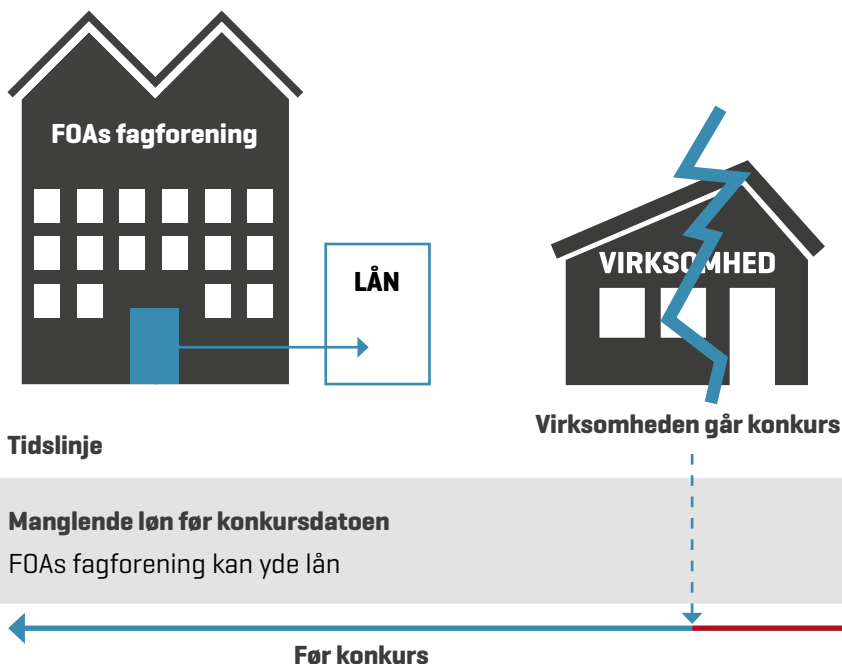
Denne pjece handler ikke om selve erstatningen fra LG. Har du spørgsmål hertil, og er du medlem af FOAs fagforening, kan du få hjælp via din lokale FOA-afdeling. Du kan også søge oplysninger på [borger.dk/lg](http://borger.dk/lg) eller kontakte LG på [borger.dk/lg-kontakt](http://borger.dk/lg-kontakt).



## Lån for manglende løn op til konkursdagen


Når en virksomhed går konkurs, skyldes det som regel, at virksomheden ikke kan udbetale løn til de ansatte. Det vil sige, at de ansatte mangler at få udbetalt løn for arbejde, som allerede er udført.

Er du medlem af FOAs fagforening, kan du få et lån fra fagforeningen for perioden med manglende løn op til konkursdagen. Bemærk! Det er ikke tilstrækkeligt at være medlem af FOAs A-kasse, hvis du skal have lån for manglende løn op til konkursen. Her skal du være medlem af fagforeningen.



Hvis du har modtaget din lønseddel, uden lønnen er udbetalt, kan du låne et beløb, der svarer til den nettoløn, der er angivet på lønsedlen. Hvis du ikke har modtaget en lønseddel, vil lånet svare til det beløb, du ville have fået udbetalt i dagpenge, hvis du havde været ledig.

Vi udbetaler lånet for manglende løn op til konkursdagen, så snart vi har alle nødvendige oplysninger for at kunne udbetale lånet. I afsnittet 'Det skal du gøre, inden du kan få lån' kan du se hvilke blanketter m.v., vi skal bruge.



**Udbetaling fra LG**  
Lånet fra FOAs fagforening og FOAs A-kasse modregnes i LG-udbetalingen



## Lån for manglende løn i opsigelsesperioden

Er du medlem af FOAs A-kasse, og har du ret til dagpenge i tilfælde af ledighed, kan du få et lån i opsigelsesperioden, indtil LG udbetaler din erstatning.

Lånet udbetales løbende og svarer til det beløb, du ville have modtaget i dagpenge, hvis du ikke havde krav på erstatning fra LG.

## Det skal du gøre, inden du kan få lån

Inden vi kan udbetale lån til dig, skal du søge om erstatning fra LG for den løn, som du har mistet som følge af din arbejdsgivers konkurs. Derudover skal du udfylde nogle blanketter. I dette afsnit kan du læse om, hvad du skal gøre, inden vi kan udbetale dit lån.

Bagerst i pjecen finder du et skema, hvor vi har listet alle de ting op, som du skal huske.

### Tilmeld dig jobcentret

A-kassen kan tidligst udbetale dagpengelån for opsigelsesperioden fra den dag, hvor du melder dig ledig på [jobnet.dk](http://jobnet.dk). Det er derfor vigtigt, at du tilmelder dig på [jobnet.dk](http://jobnet.dk) samme dag, som din arbejdsgiver går konkurs.

Når du tilmelder dig, skal du vælge 'Jeg melder mig ledig uden at søge om en ydelse':



**jobnet**

JOBSØGNING    PLANER OG AFTALER

Forside > Planer\_og\_aftaler > Tilmeld/Afmeld > Meld dig ledig / Tilmeld dig jobcentret Læs højt

## Meld dig ledig

### Vil du søge om en ydelse?

Som ledig kan man ofte søge om en ydelse - fx dagpenge eller kontanthjælp. I enkelte tilfælde skal man melde sig ledig, selvom man ikke kan få en ydelse.

Da du er medlem af en a-kasse, har du følgende muligheder:

- Jeg søger om dagpenge**  
Du kan søge om dagpenge, hvis du er medlem af en a-kasse og har optjent ret til dagpenge
- Jeg søger om kontanthjælp, selvforsørgelses- og hjemrejseydelse eller overgangsydelse**  
Vælg denne, hvis du søger om kontanthjælp, selvforsørgelses- og hjemrejseydelse eller overgangsydelse
- Jeg melder mig ledig uden at søge om en ydelse**  
Du skal melde dig ledig uden at søge om en ydelse, hvis du ønsker anden hjælp fra jobcentret

Hvis mulighederne ikke passer på din situation, er du velkommen til at kontakte dit jobcenter eller din a-kasse.

Grunden til, at du skal tilmelde dig uden at søge om ydelser, er, at du ikke skal have dagpenge, men

dagpenge som lån. Når du tilmeldes jobcentret uden ydelser, bliver du ikke indkaldt til samtaler på jobcentret.

### Søg erstatning hos LG

Du skal søge om erstatning fra LG for den løn, som du har mistet som følge af din arbejdsgivers konkurs. Det kalder vi 'at anmelde sit krav til LG'. Du anmelder kravet på [borger.dk](http://borger.dk).

Hvis du er medlem af FOAs fagforening, hjælper den lokale FOA-fagforening dig med at beregne, hvad du skal kræve i erstatning. De hjælper dig også med at anmelde kravet til LG. Når LG træffer afgørelse om erstatningen, vil din lokale FOA-fagforening også gerne gennemgå LG's afgørelse og kontrollere, om du har fået den erstatning, vi mener, du har ret til.

Hvis du ikke er medlem af FOAs fagforening, men kun er medlem af FOAs A-kasse, kan a-kassen hjælpe dig med at anmelde kravet til LG. Vi kan hjælpe med at beregne dit opsigelsesvarsel og registrere dine oplysninger på [borger.dk](http://borger.dk). Men a-kassen kan ikke beregne dit lønkrav, manglende feriepenge mv. Det skal du derfor selv gøre.

For at FOAs fagforening og a-kasse kan give dig et lån, skal du give FOA

fuldmagt til at handle på dine vegne, når du udfylder anmeldelsen. Det betyder, at FOA får besked fra LG, når LG træffer afgørelser vedrørende dit krav på erstatning.

Hvis du ønsker at låne penge af FOA, og du selv anmelder kravet til LG [uden FOAs hjælp], er det vigtigt, at du giver FOA fuldmagt til at handle på dine vegne og låser fuldmagtsforholdet. Derudover skal du printe anmeldelsen ud og aflevere den til os.

### Underskriv overdragelseserklæring

Ifølge reglerne må a-kassen kun udbetale dagpenge som lån, hvis du har overdraget hele din erstatning fra LG til a-kassen som sikkerhed for lånet. Dette gør du ved at underskrive en overdragelseserklæring.

Vi videresender overdragelseserklæringen til LG, så de ved, at erstatningen skal udbetales til a-kassen.

Når du skriver under på overdragelseserklæringen, vil erstatningen fra LG i første omgang blive udbetalt til FOAs A-kasse. Vi modregner herefter de beløb, som du har fået udbetalt i



lån fra FOA. Det resterende beløb fra erstatningen overfører vi til din konto.

### **Underskriv låne- og transporterklæring**

Du skal underskrive en låne- og transporterklæring. På denne erklæring skriver du under på, at hvis erstatningen fra LG ikke er høj nok til at dække hele lånet fra FOAs fagforening og FOAs A-kasse, er du forpligtet til at betale restbeløbet tilbage.

### **Underskriv samtykkeerklæring**

For at FOAs fagforening og FOAs A-kasse kan udveksle oplysninger omkring din sag hos LG, skal du underskrive en samtykkeerklæring. På den måde får både a-kassen og din lokale FOA-fagforening besked, når LG træffer afgørelser omkring din erstatning.

Hvis erstatningen fra LG er lavere end det anmeldte erstatningskrav, beder FOAs A-kasse din lokale FOA-fagforening om kan kontrollere, om der er fejl i LG's beregning af erstatningen.

### **Udfyld ledighedserklæring**

Inden a-kassen kan udbetale dagpenge som lån, skal det undersøges, om du ville have ret til dagpenge, hvis du ikke skulle have erstatning fra LG.

På ledighedserklæringen får vi de oplysninger, vi skal bruge, for at kunne afgøre, om du ville have ret til dagpenge i tilfælde af ledighed.

Du finder ledighedserklæringen på [foa.dk/ledighedserklæring](http://foa.dk/ledighedserklæring).



## Opret et CV på jobnet.dk

Du skal oprette et CV på [jobnet.dk](http://jobnet.dk), inden 2 uger efter, du har tilmeldt dig jobcentret, og CV'et skal godkendes af a-kassen.

Du vil derfor blive indkaldt til en CV- og vejledningssamtale i a-kassen, kort tid efter du har tilmeldt dig jobcentret. CV'et skal være oprettet på [jobnet.dk](http://jobnet.dk) inden samtalen, så vi kan godkende det under samtalen.

## Sådan beregner vi lånets størrelse

Dagpengelånet udbetales med et beløb, der svarer til det nettobeløb, du kunne have fået i dagpenge, hvis du ikke skulle have erstatning fra LG.

For at vi kan beregne lånets størrelse, skal du hver måned udfylde et dagpengekort på [foa.dk/dagpengekort](http://foa.dk/dagpengekort). På dagpengekortet skal du oplyse, om du har haft arbejde, holdt ferie, været syg m.v.

Du kan tidligst udfylde dit dagpengekort, en uge før måneden er gået. Det vil sige den 24. i en måned med

31 dage og den 23. i en måned med 30 dage. Du kan se, hvornår du skal indsende dit dagpengekort på [foa.dk/dagpenge-datoer](http://foa.dk/dagpenge-datoer).

Dagpengekortene skal sendes inden 1 måned og 10 dage. Det vil fx sige, at dagpengekortet for januar skal være indsendt senest 10. marts. Indsender du kortet for sent, kan vi ikke give dig dagpengelån for den pågældende måned.

## Sådan udbetaler vi lånet

Vi udbetaler dit dagpengelån løbende i forbindelse med, at du indsender dagpengekort.

Som du kan læse i afsnittet 'Sådan beregner vi lånets størrelse', kan du udfylde og sende dagpengekortet 1 uge, før måneden er gået. Grunden hertil er, at vi derved har mulighed for at udbetale en del af dagpengelånet inden månedens udgang.

Hvis du sender dit dagpengekort inden månedens udgang, vil du få udbetalt dagpengelånet ad 2 omgange:

- Den første udbetaling vil dække lånet frem til den dag, hvor vi modtog dit dagpengekort. Hvis du sender dagpengekortet, så snart det er muligt (1 uge før måneden er gået), vil pengene være til disposition på din konto senest den sidste hverdag i måneden.

- Den anden udbetaling vil dække lånet for resten af måneden. Disse penge vil blive overført til din konto inden for de første dage i den efterfølgende måned.

Hvis der er sket ændringer til de oplysninger, som du gav på dagpengekortet, inden måneden var omme, skal du den sidste dag i måneden genindsende dagpengekortet med rettelserne. På den måde vil du få udbetalt det korrekte lånebeløb.

Hvis du foretrækker, at lånet udbetales én gang om måneden, kan du vente med at sende dit dagpengekort til den sidste dag i måneden. Derved undgår du også at skulle genindsende dagpengekort, hvis der sker ændringer i forhold til det, du forventede. Men du skal være opmærksom på, at du så først vil modtage dagpengelånet i starten af den efterfølgende måned.

## Du skal kvittere for at have modtaget lånet



Du skal hver måned kvittere for, at du har modtaget lån for den pågældende måned. Vi sender derfor blanketten AR291 'Kvittering for lån fra a-kassen' til dig, i forbindelse med vi udbetaler lånet til dig. Du kvitterer for lånet ved at underskrive blanketten ud for den måned, som du netop har fået udbetalt lån for.

For at undgå forsinkelser i de efterfølgende udbetalinger af dagpenge-lån, er det vigtigt, at du underskriver og returnerer blanketten til os med det samme.

## Husk at joblogge

For at få dagpenge som lån skal man være aktivt jobsøgende. Det arbejde du søger, skal du registrere i jobloggen på [foa.dk/a-kassen](https://foa.dk/a-kassen), vælg herefter 'Joblog'. Du kan også finde jobloggen på [jobnet.dk](https://jobnet.dk).

Hver måned skal du gemme mindst én jobansøgning i din joblog, så a-kassen kan se dem og måske hjælpe dig med at gøre dem bedre.

Det er et krav, at du søger flere job om ugen. Hvor mange job, du skal søge, afhænger af, hvor mange ledige stillinger, der er: Jo flere ledige stillinger, desto flere skal du søge.

## Find dit nye job

FOA har Danmarks største jobportal med job på hele arbejdsmarkedet. På FOA Job kan du finde ledige stillinger og oprette en jobagent, der sender jobannoncer direkte til din mailboks. Du finder FOA Job på [foa.dk/nyt-job](http://foa.dk/nyt-job).

Vi vil anbefale dig, at du tilmelder dig FOAs jobformidling 'FOA JobMatch', så vi kan kontakte dig, hvis en arbejdsgiver søger en medarbejder med dine kvalifikationer. Læs mere om FOA JobMatch på [foa.dk/jobmatch](http://foa.dk/jobmatch).

## Vigtigt, når opsigelsesvarslet udløber

For at være berettiget til erstatningen fra LG skal du have gjort, hvad du kunne for at begrænse dit tab i opsigelsesperioden. Dette gør du ved at søge nyt arbejde.

LG skal modtage blanketten i udfyldt stand, inden 4 måneder efter dit opsigelsesvarsel udløb. Modtager de blanketten senere end det, mister du retten til erstatning.

Når dit opsigelsesvarsel hos den konkursramte arbejdsgiver er udløbet, skal du udfylde blanketten 'Dokumentation for indtægt og jobsøgning' og sende den til LG.

## Hvad er vigtigt at huske?

Herunder kan du se en liste over de ting, du skal huske, hvis du søger om lån fra FOA i forbindelse med din arbejdsgiver er gået konkurs.

Hvad?	Hvornår?	Hvor?	Læs mere
Meld dig ledig uden at søge ydelser	På konkursdagen	<a href="http://jobnet.dk">jobnet.dk</a>	Side 6
Anmeld dit krav til LG	Hurtigst muligt	<a href="http://borger.dk/lg">borger.dk/lg</a> (søg hjælp hos FOA)	Side 8
Udfyld følgende blanketter: <ul style="list-style-type: none"> <li>▪ Overdragelseserklæring</li> <li>▪ Låne- og transporterklæring</li> <li>▪ Samtykkeerklæring</li> </ul>	Hurtigst muligt	Din lokale FOA-afdeling	Side 9-10
Udfyld en ledighedserklæring	Hurtigst muligt	<a href="http://foa.dk/ledighedserklæring">foa.dk/ledighedserklæring</a>	Side 10
Opret dit CV	Senest 14 dage efter du blev tilmeldt jobcentret	<a href="http://jobnet.dk">jobnet.dk</a>	Side 11
Møde til CV- og vejledningssamtale	Det tidspunkt, du er blevet indkaldt	Din lokale FOA-afdeling	Side 11
Send dit dagpengekort	Hver måned	<a href="http://foa.dk/dagpengekort">foa.dk/dagpengekort</a>	Side 12
Registrer hvilke job du har søgt	Mindst hver 7. dag	<a href="http://foa.dk/a-kassen">foa.dk/a-kassen</a> [Joblog]	Side 13
Vedhæft en jobansøgning på jobloggen	Mindst 1 gang om måneden	<a href="http://foa.dk/a-kassen">foa.dk/a-kassen</a> [Joblog]	Side 13
Blanketten 'Dokumentation for indtægt og jobsøgning'	Når opsigelsesvarslet er udløbet	<a href="http://borger.dk/lg-kontakt">borger.dk/lg-kontakt</a>	Side 14



SEPTEMBER 2023

# Udbetaling af lån ved din arbejdsgivers konkurs

## Værd at vide

Hvis du mister dit arbejde, fordi din arbejdsgiver går konkurs, har du som regel krav på at få erstatning for mistet løn fra Lønmodtagernes Garantifond [LG]. Men der kan gå lang tid, fra virksomheden er gået konkurs, og indtil erstatningen bliver udbetalt til dig.

I denne pjeces kan du læse om, hvornår FOA og FOAs A-kasse kan udbetale et lån til dig, indtil du får erstatningen udbetalt fra LG.

# FOA

SAMMEN  
GØR VI FORSKELLEN

Stauings Plads 1-3  
1790 København V

Tlf. 46 97 26 26  
foa.dk/a-kasse

## A-kasse

FOAs A-kasse er en moderne a-kasse tæt på dig. Vi har lokale kontorer overalt i Danmark, og vi kender dit fag og jobmarkedet. Vores vigtigste opgave er at sikre dig økonomisk tryghed, hvis du skulle blive arbejdsløs og være din hjælpende hånd i jagten på dit næste job. Ud over dagpenge udbetaler vi også en række andre ydelser, fx efterløn og feriedagpenge. På foa.dk/a-kasse kan du vælge en lang række selvbetjeningsløsninger, og du kan kontakte os i både dag- og aften timerne.