
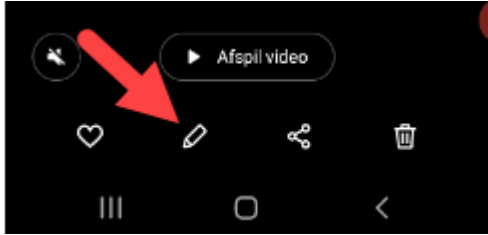
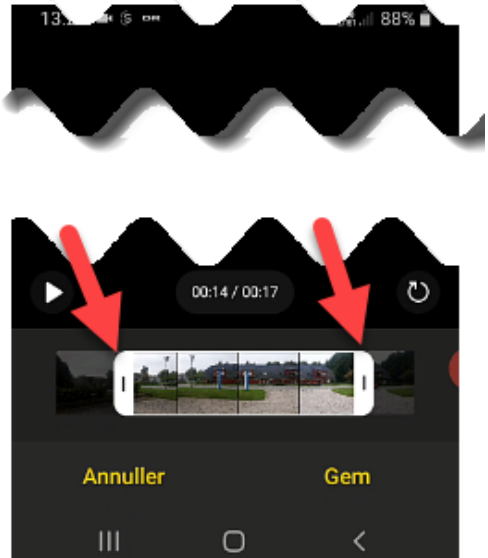


Samsung

Redigere video og uploade til YouTube

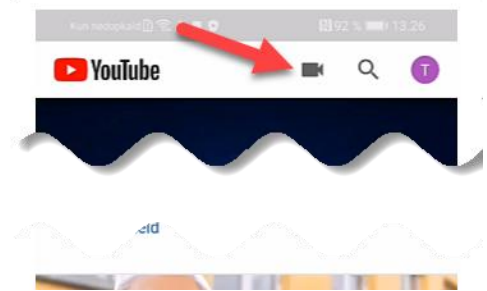
Redigere video

Hvad vil jeg	Hvordan gør jeg
Redigere start og slut tidspunkt i video	<p>Åbn app'en Galleri</p>  <p>Markér den video du vil redigere Vælg Rediger</p>  <p>Træk skyder for start- og sluttidspunkt til ønsket sted</p>  <p>Gem</p> <p>Den redigerede video er nu gemt i Galleri</p>

Uploade video til en YouTube kanal og dele via link

Hvad vil jeg	Hvordan gør jeg
<p>Log på YouTube og åbne kanal</p>	<p>Åbn app'en YouTube</p>  <p>Log på YouTube</p>  <p>Vælg LOG IND Tilføj konto Tast Mailadresse for konto NÆSTE Tast Adgangskode for konto NÆSTE Godkend hvis du bliver spurgt om YouTube må få adgang til videoer mm.</p> <p>1. Vælg konto i øverste højre hjørne 2. Din kanal</p> 

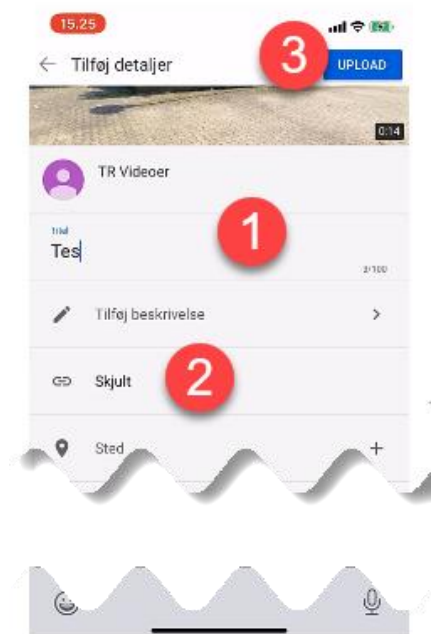
Vælg upload video



Marker ønsket video i **Galleri**

NÆSTE

1. Tast titel
2. Vælg **Skjult** - VIGTIGT så den kan deles via link, men ikke synlig for offentligheden
3. **UPLOAD**



Dele video via link

Klik i de tre prikker ud for videoen

Vælg **Del**

Kopier link eller Del via **Gmail** eller **Beskeder**

