
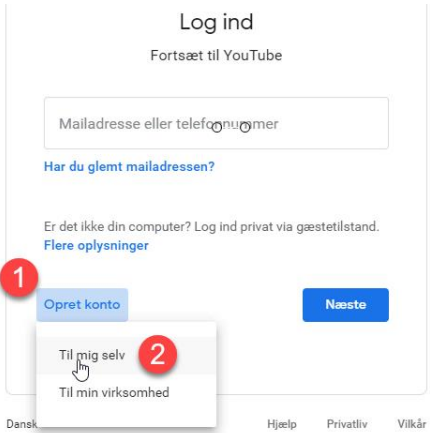
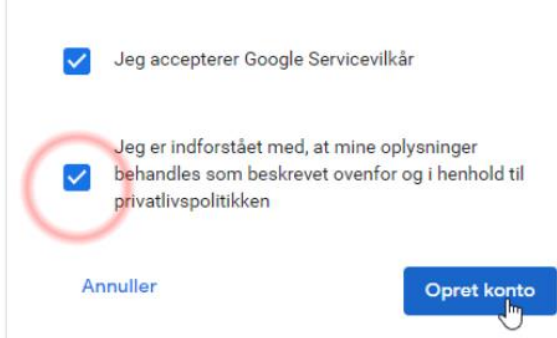


# Opret YouTube konto og kanal

## Opret YouTube konto

Hvad vil jeg	Hvordan gør jeg
<p>Oprette en YouTube konto fra pc</p>	<p>Åbn en browser – Google Chrome, Microsoft Edge eller andre Åbn adressen youtube.com</p> <p>Vælg <b>LOG IND</b> i øverste højre hjørne</p>  <p>Vælg <b>Opret konto</b> og <b>Til mig selv</b></p>  <p>Udfyld med Fornavn og Efternavn samt mailadresse – og vælg en Adgangskode</p> <p><b>Næste</b></p> <p>Afvent mail med bekræftelseskode. Tast koden og vælg <b>Bekræft</b></p> <p>Udfyld fødselsdag og køn og vælg <b>Næste</b></p> <p>Scroll ned ad siden og <b>Opret konto</b></p>  <p>Kontoen er nu oprettet og du er logget på YouTube</p>

Oprette en kanal

Fra øverste højre hjørne:



Vælg tilpasset navn

Vælg, hvordan du vil oprette din kanal

Brug dit navn  
Opret en kanal med det samme navn og billede som på din Google-konto.

Brug et tilpasset navn  
Opret en kanal med et brandnavn eller et andet navn samt et billede.



FOA-test FOA-test

Når du vælger denne valgmulighed, accepterer du YouTube's servicevilkår.

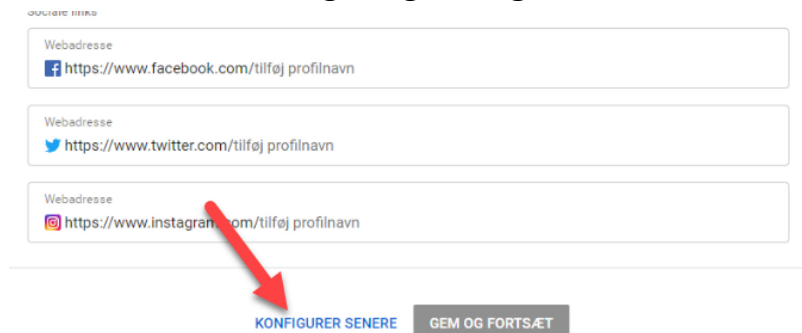
VÆLG



VÆLG

Tast navn for kanal og **Opret**

Scroll ned ad siden og vælg **Konfigurer senere**



Kanal er oprettet

Log ud hvis du er på en pc som deles med andre

