



Værnemidler, test og retningslinjer i forbindelse med COVID-19

Undersøgelsen berører flere emner med relation til COVID-19-epidemien i Danmark herunder: Adgang til værnemidler, adgang til test for Coronasmitte, frygten for at blive smittet eller bære smitten videre til andre og kendskabet til samt usikkerheden omkring Sundhedsstyrelsens retningslinjer.

Spørgsmålene er stillet til FOAs medlemspanel i perioden d. 3.-5. april 2020. Udover deltagerne i medlemspanelet er samtlige erhvervsaktive medlemmer fra faggruppen FOA Ambulance inviteret til undersøgelsen. I alt 3.681 medlemmer svarede på et eller flere spørgsmål om COVID-19. Læs mere herom i metodeafsnittet bagerst i notatet.

Hovedkonklusioner

- **Hver tredje oplever eller har oplevet manglende adgang til værnemidler.** Heraf svarer 16 procent, at problemet er løst, mens de resterende 18 procent svarer, at problemet ikke er løst. Værst ser det ud blandt ambulancepersonalet. Her har næsten to ud af tre (64 %) oplevet manglende adgang til værnemidler i forbindelse med COVID-19-epidemien (Figur 3).
- **Særligt mangel på mundbind, håndsprit og briller/visir.** Blandt de af FOAs medlemmer som oplever eller har oplevet mangel på værnemidler, peger størstedelen på at mundbind (59 %), håndsprit (49 %) og briller/visir (45 %) er en mangelvare. For ambulanceansatte gør et andet billede sig dog gældende; her peger flest på, at der mangler FFP3-masker (85 %) og FFP2-masker (48 %). Desuden er i alt 6 procent af FOAs medlemmer blevet bedt om at anvende "alternative" værnemidler (Figur 4 og 5).
- **Blot en ud af tre medarbejdere har mulighed for at blive testet for COVID-19.** Modsat har 24 procent svaret, at medarbejderne på deres arbejdsplads ikke har mulighed for at blive testet, hvis de udviser forkølelses- eller influenzalignende symptomer. Derudover svarer 43 procent, at de ikke ved, om de kan blive testet via deres arbejdsplads (Figur 14).
- **Hver tiende er blevet testet for COVID-19 – lige så mange er blevet hjemme fra arbejde, fordi de ikke kunne blive testet.** For begge spørgsmål gælder det 9 procent i alt. Flere på special- og handicapområdet (16 %) har, grundet manglende testmulighed, været nødsaget til at melde sig syge, selvom de følte sig raske nok til at gå på arbejde sammenlignet med fx ansatte i dagtilbud, dagplejen og SFO (6 %) og på hospitaler eller i genoptræningstilbud (6 %) (Figur 15 og 16).
- **Hver anden frygter at bære smitten videre til andre.** Samlet set svarer 47 procent af FOAs medlemmer, at der i meget høj eller høj grad frygter at smitte borgere eller patienter med COVID-19 i forbindelse med deres arbejde. Derudover angiver 50 procent, at de frygter at bringe smitten fra arbejdet videre til deres husstand eller deres nærmeste. Lidt færre (36 %)



frygter selv at blive smittet med COVID-19. Frygten for at blive smittet eller tage smitten med hjem, er størst blandt ambulancepersonalet (Figur 18, 19 og 20).

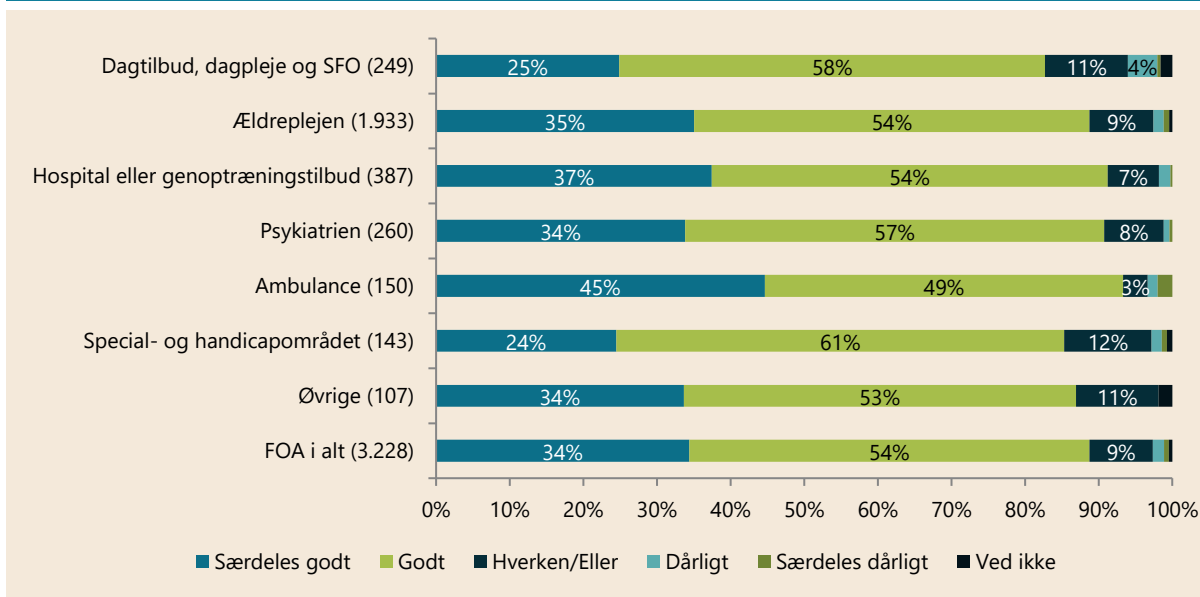
- **56 procent oplever i høj eller meget høj grad klarhed om retningslinjer for hjemsendelse af medarbejdere, der er i risiko for at være smittede eller har symptomer på COVID-19.** Yderligere 24 procent svarer "I nogen grad", mens sammenlagt 13 procent har svaret "I ringe grad" eller "Slet ikke" (Figur 17).
- **Knap halvdelen svarer, at arbejdspladsen i høj eller meget høj grad tager hensyn til sårbare medarbejdere ift. smitte med COVID-19.** Yderligere 19 procent har svaret "I nogen grad", mens sammenlagt 11 procent har svaret "I ringe grad" eller "Slet ikke". Hele 22 procent svarer "Ved ikke" til spørgsmålet. (Figur 21)
- **Hver tiende har i forbindelse med arbejdet været i kontakt med borgere/patienter, som er konstateret smittede med COVID-19.** Modsat svarer 66 procent, at de ikke har været i kontakt med konstaterede smittede, mens 23 procent svarer "Ved ikke". Blandt ambulancepersonalet og ansatte på hospitaler er andelen, der har haft kontakt til smittede oppe på hhv. 71 og 32 procent (Figur 2).
- **Godt kendskab til Sundhedsstyrelsens retningslinjer vedr. værnemidler og test.** Knap ni ud af 10 (86 %) af FOAs medlemmer svarer, at de har enten et særdeles godt eller et godt kendskab til de retningslinjer, som Sundhedsstyrelsen har udgivet vedrørende brug af værnemidler og test. Blandt ambulanceansatte angiver 93 procent, at deres kendskab er godt eller særdeles godt (Figur 1).
- **Usikkerhed blandt hver tredje om retningslinjer overfor borgere/patienter, der mistænkes for smitte.** Heraf svarer 14 procent, at problemerne endnu ikke er løst. Der opleves størst usikkerhed blandt ambulancepersonalet, hvor flere end halvdelen (52 %) har svaret "Ja". For størstedelen (38 %) er problemerne nu løst, men 14 procent svarer, at usikkerheden stadig består (Figur 6).
- **Hver fjerde er usikker på retningslinjerne overfor smittede borgere/patienter – lige så mange er i tvivl om retningslinjerne for særlige risikogrupper (ældre/svækkede).** Henholdsvis 26 procent og 24 procent har svaret "Ja" til spørgsmålene. Både ift. retningslinjer for smittede (12 %) og særlige risikogrupper (13 %) gør det sig gældende, at mere end hver tiende oplever, at problemerne ikke er løst. Mens usikkerheden om retningslinjerne overfor kontakt til smittede er størst blandt ambulanceansatte (47 %), er usikkerhed om retningslinjerne for kontakt til de særlige risikogrupper blandt ansatte på special- og handicapområdet (31 %) (Figur 7 og 8).
- **Knap hver femte er usikker på foranstaltninger og procedurer overfor borgere/patienter, der ikke mistænkes for at være smittede.** Samlet set har 18 procent svaret, at de føler sig usikre, når det kommer til borgere/patienter, som ikke mistænkes for at være smittede med COVID-19. Blandt dem mener 8 procent, at problemerne endnu ikke er løst (Figur 9).
- **Næsten ni ud af 10 er enige i, at ledelsen har givet klare retningslinjer om, hvordan medarbejderne skal forholde sig på arbejdspladsen ift. COVID-19.** Heraf har 51 procent svaret "Helt enig", mens 35 procent har svaret "Delvist enig". Desuden angiver knap otte ud af



10, at de er trygge ved den måde, arbejdet organiseres og tilrettelægges på, mens syv ud af 10 mener, at arbejdspladsen er godt rustet til opgaverne i forbindelse med epidemien (Figur 11, 12 og 13).

- **11 procent har oplevet mangel på kvalificeret personale under COVID-19-epidemien.** 7 procent svarer, at problemet endnu ikke er løst (Figur 10).

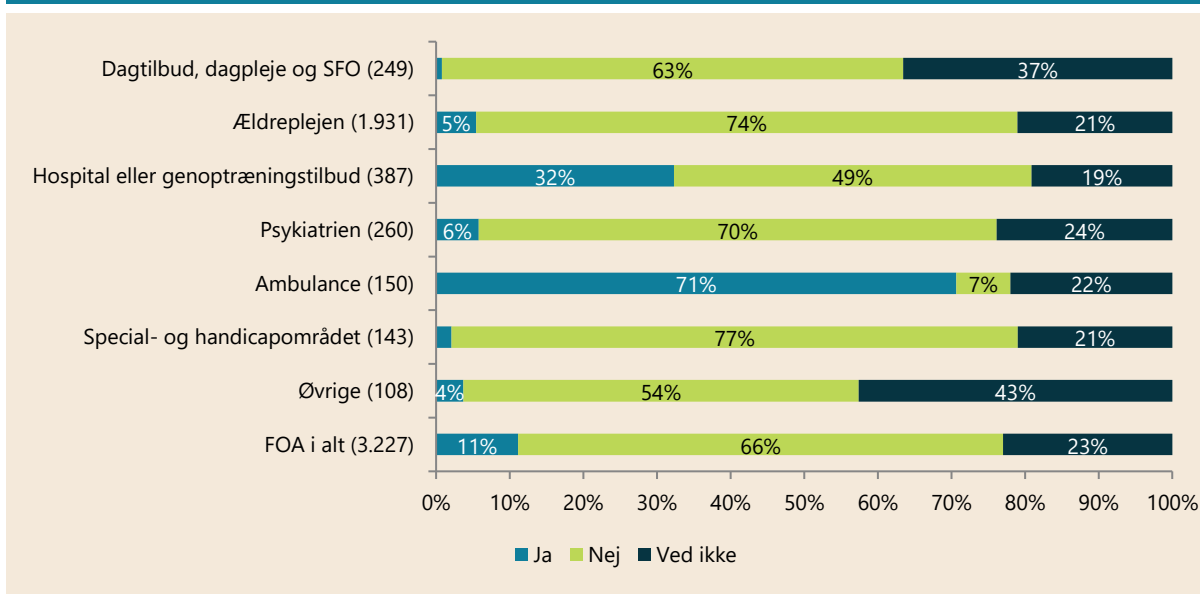
Figur 1. Hvor godt eller dårligt er dit kendskab til Sundhedsstyrelsens retningslinjer vedrørende brug af værnemidler og test af Coronavirus i forbindelse med COVID-19-epidemien?



Antal svar fremgår af parenteserne.

Anm.: Andele under 3 procent fremgår ikke af figuren. Respondenterne havde også mulighed for at svare "Ikke relevant". Disse er ikke medregnet i figuren.

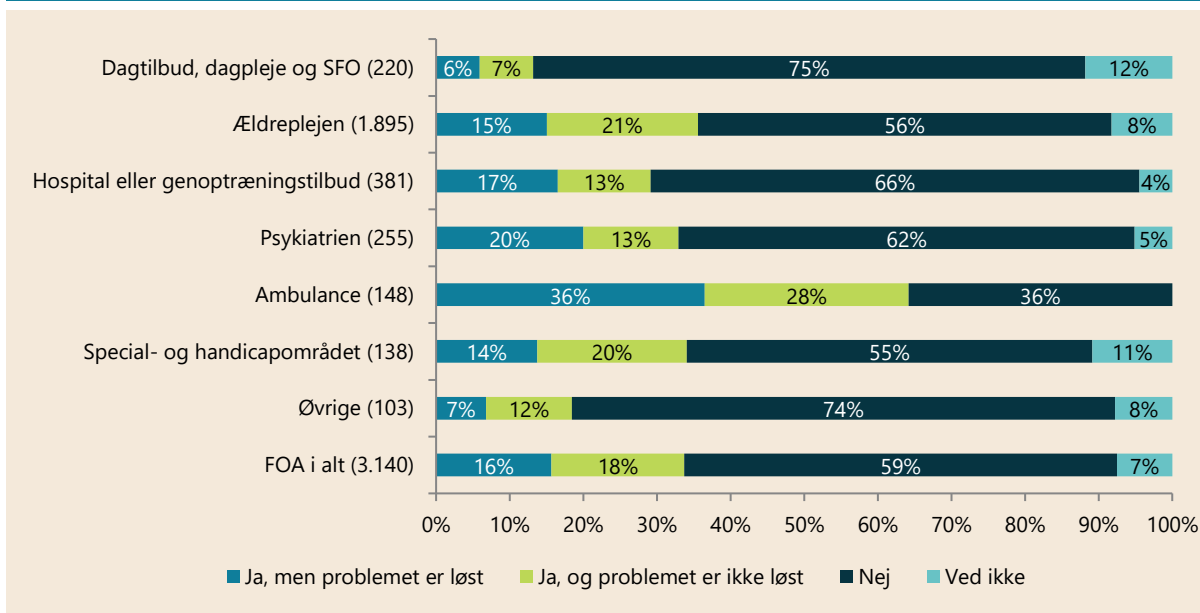
Figur 2. Har du i forbindelse med dit arbejde været i kontakt med borgere/patienter, der er konstateret smittet med COVID-19?



Antal svar fremgår af parenteserne.

Anm.: Andele under 3 procent fremgår ikke af figuren. Procenterne summerer ikke til 100 alle steder grundet afrunding. Andele under 3 procent fremgår ikke af figuren.

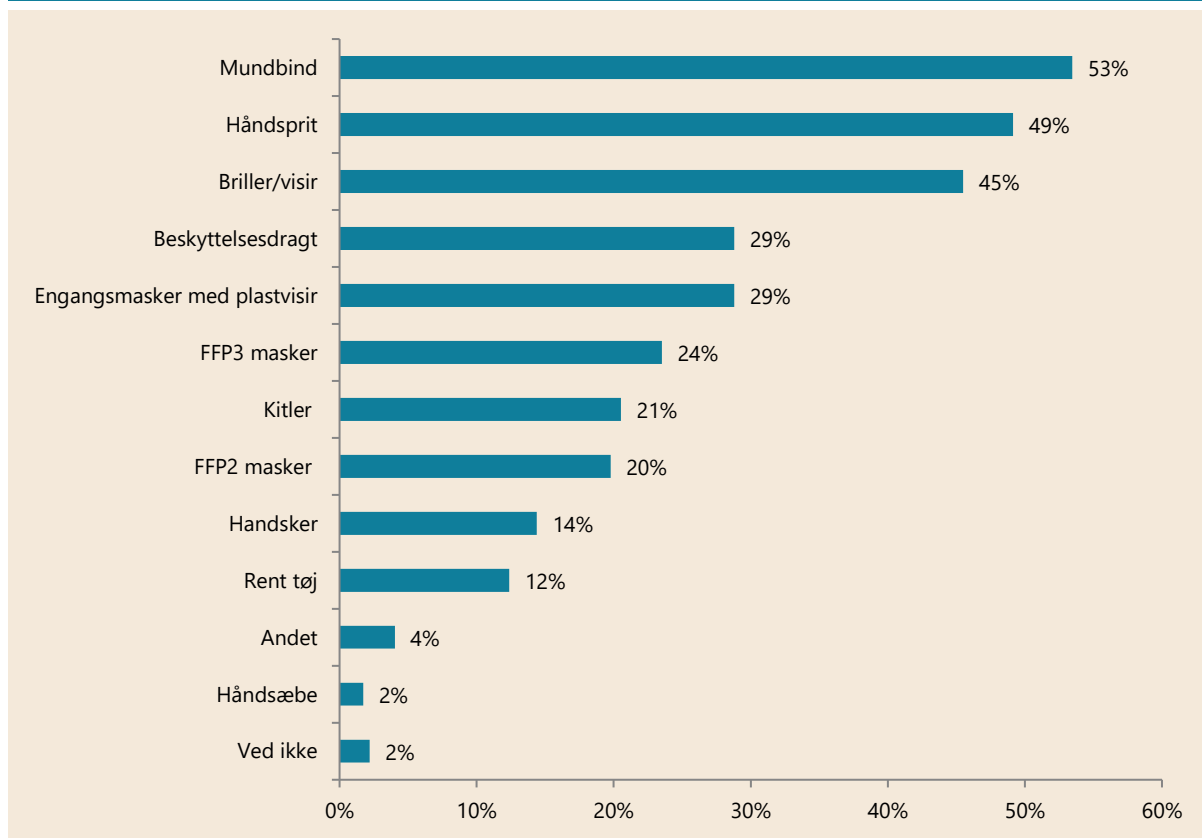
Figur 3. Har du på din arbejdsplads oplevet manglende adgang til værnemidler i forbindelse med COVID-19-epidemien?



Antal svar fremgår af parenteserne.

Anm.: Grundet afrundinger summerer procenterne ikke til 100. Respondenterne havde også mulighed for at svare "Ikke relevant". Disse er ikke medregnet i figuren.

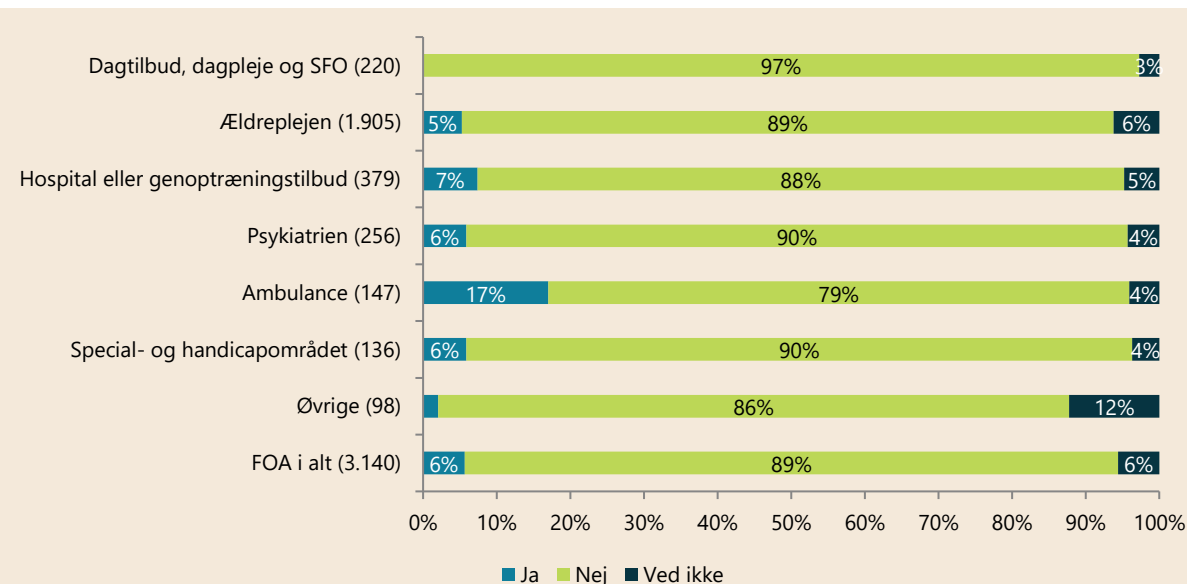
Figur 4. Hvilke værnemidler mangler eller har manglet på din arbejdsplads? – Du kan vælge flere svar.



Antal svar i alt: 1.042.

Anm.: Spørgsmålet er kun stillet til de respondenter, der svarede "Ja" til at de har oplevet manglende adgang til værnemidler i forbindelse med COVID-19-epidemien (Figur 3). Respondenterne havde også mulighed for at svare "Ikke relevant". Disse er ikke medregnet i figuren.

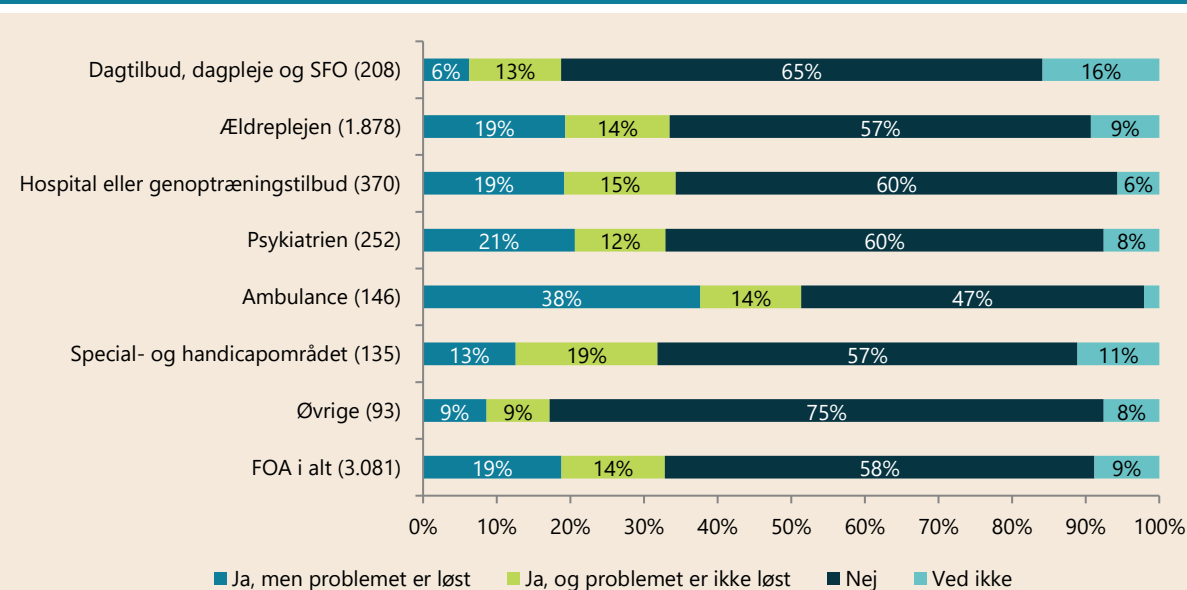
Figur 5. Er personalet på din arbejdsplads blevet bedt om at anvende alternative værnemidler (fx hjemmelavede mundbind, beskyttelsesdragter, briller eller lignende)?



Antal svar fremgår af parenteserne.

Anm.: Grundet afrundinger summerer procenterne ikke til 100. Andele under 3 procent fremgår ikke af figuren. Respondenterne havde også mulighed for at svare "Ikke relevant". Disse er ikke medregnet i figuren.

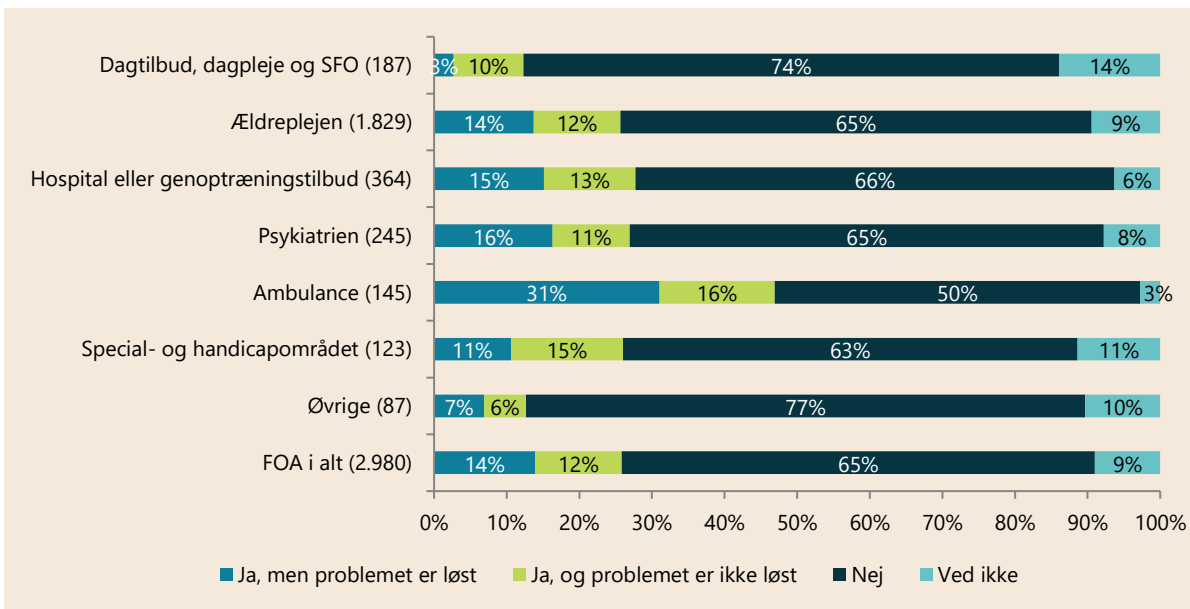
Figur 6. Har du på din arbejdsplads oplevet usikkerhed om, hvilke særlige retningslinjer der gælder i forbindelse med kontakt til borgere/patienter, der mistænkes for at være smittede/udviser symptomer på COVID-19?



Antal svar fremgår af parenteserne.

Anm.: Grundet afrundinger summerer procenterne ikke til 100. Andele under 3 procent fremgår ikke af figuren. Respondenterne havde også mulighed for at svare "Ikke relevant". Disse er ikke medregnet i figuren.

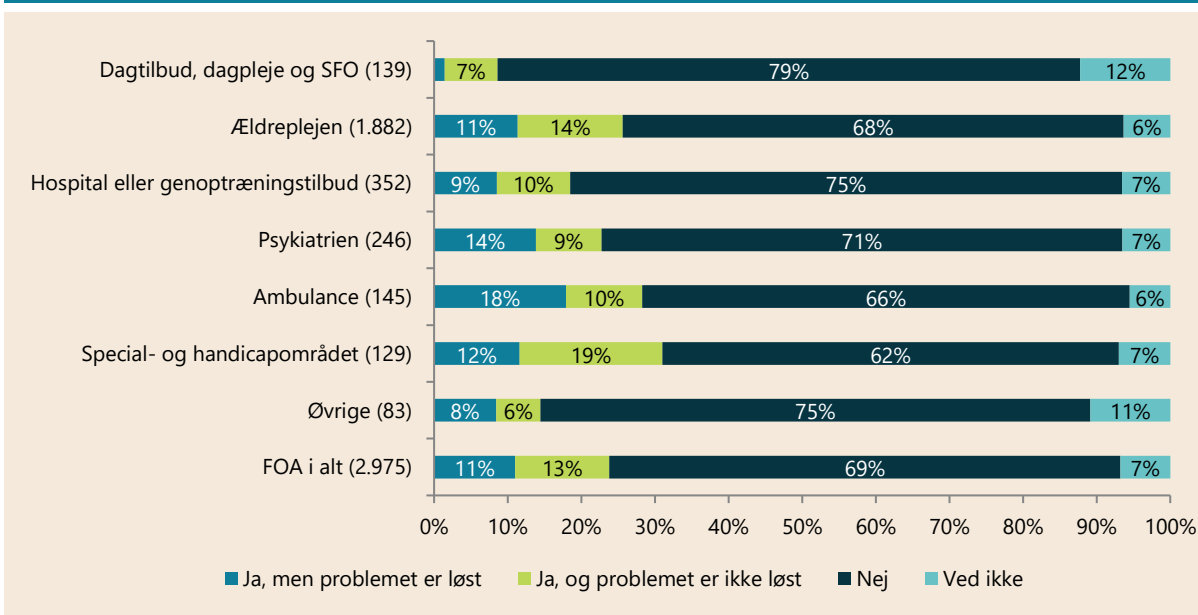
Figur 7. Har du på din arbejdsplads oplevet usikkerhed om, hvilke særlige retningslinjer der gælder i forbindelse med kontakt til borgere/patienter, der er smittede med COVID-19?



Antal svar fremgår af parenteserne.

Anm.: Grundet afrundinger summerer procenterne ikke til 100. Respondenterne havde også mulighed for at svare "Ikke relevant". Disse er ikke medregnet i figuren.

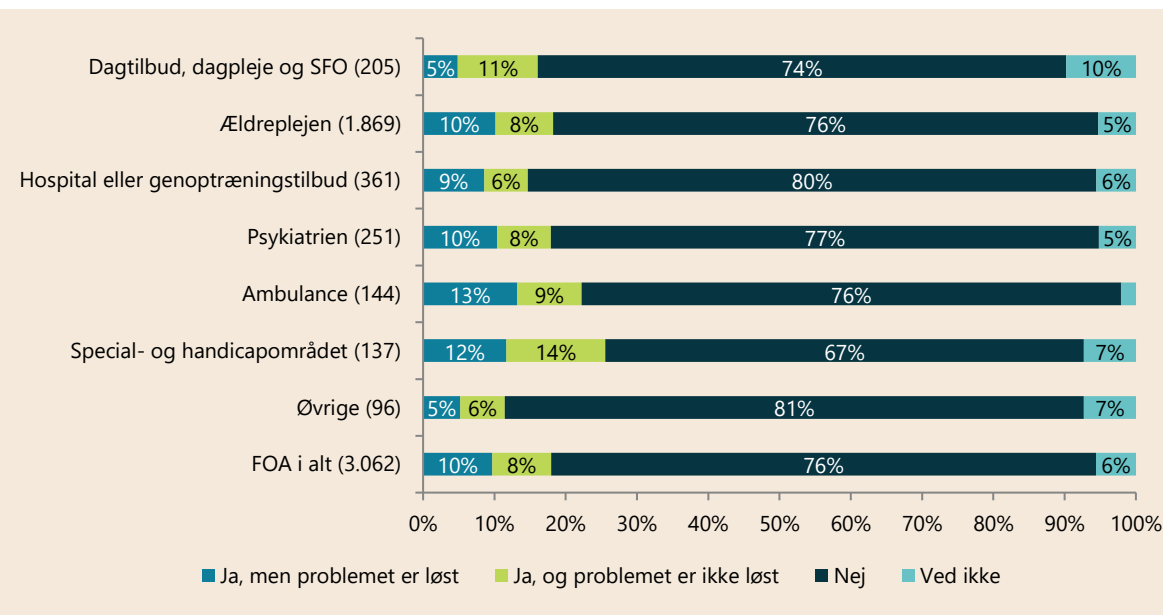
Figur 8. Har du på din arbejdsplads oplevet usikkerhed om, hvilke særlige retningslinjer der gælder i forbindelse med kontakt til borgere/patienter, der tilhører særlige risikogrupper for COVID-19 (fx ældre/svækkede)?



Antal svar fremgår af parenteserne.

Anm.: Grundet afrundinger summerer procenterne ikke til 100. Andele under 3 procent fremgår ikke af figuren. Respondenterne havde også mulighed for at svare "Ikke relevant". Disse er ikke medregnet i figuren.

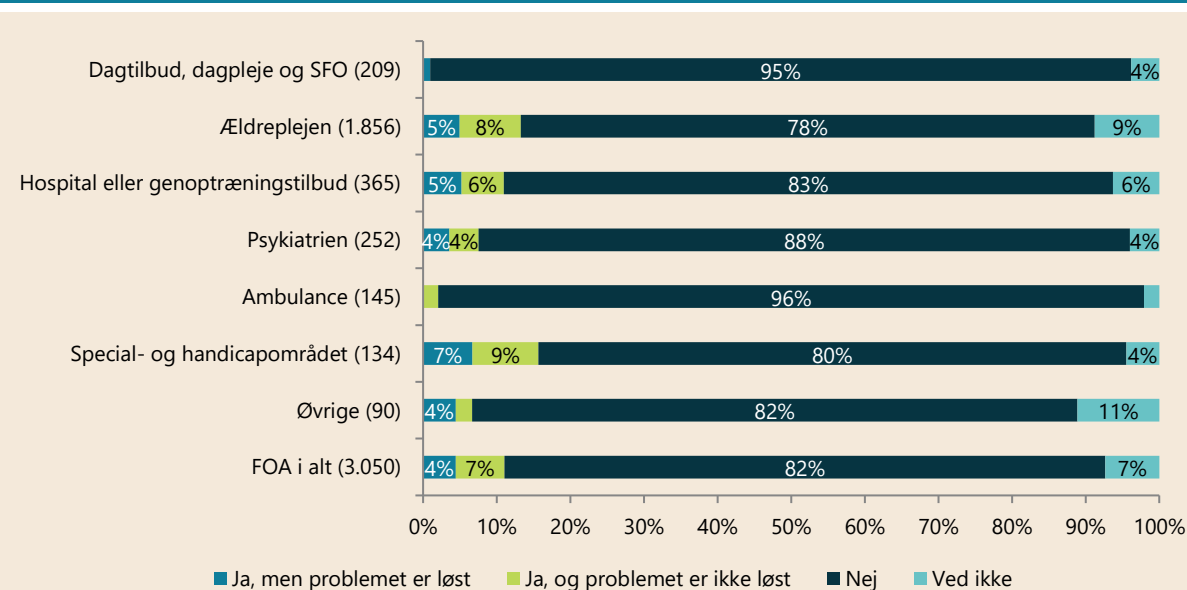
Figur 9. Har du på din arbejdsplads oplevet usikkerhed om, hvilke foranstaltninger og procedurer, der gælder i forbindelse med kontakt til borgere/patienter, der ikke mistænkes for at være smittede med COVID-19?



Antal svar fremgår af parenteserne.

Anm.: Grundet afrundinger summerer procenterne ikke til 100. Andele under 3 procent fremgår ikke af figuren. Respondenterne havde også mulighed for at svare "Ikke relevant". Disse er ikke medregnet i figuren.

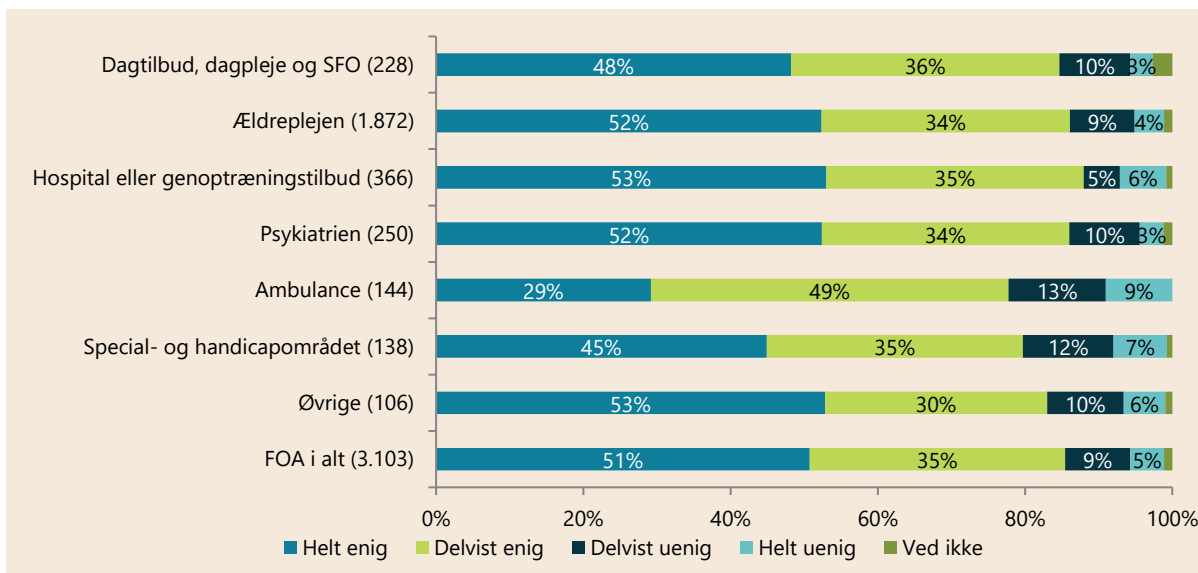
Figur 10. Har I på din arbejdsplads oplevet mangel på kvalificeret personale eller arbejdskraft i forbindelse med COVID-19-epidemien?



Antal svar fremgår af parenteserne.

Anm.: Andele under 3 procent fremgår ikke af figuren. Respondenterne havde også mulighed for at svare "Ikke relevant". Disse er ikke medregnet i figuren.

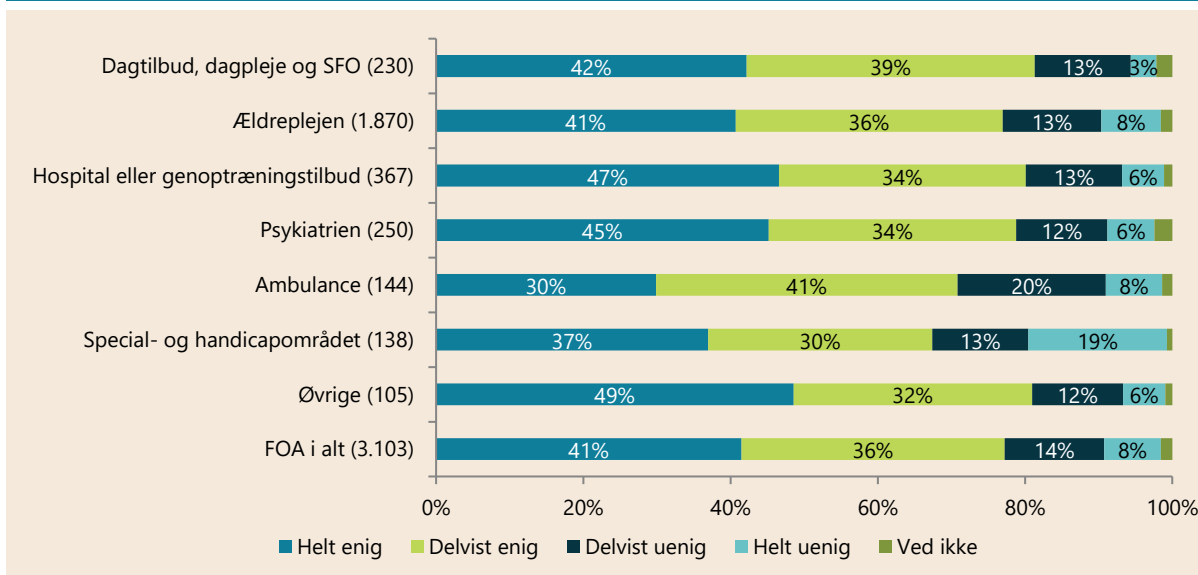
**Figur 11. Hvor enig eller uenig er du i følgende udsagn:
Ledelsen har givet klare retningslinjer for, hvordan medarbejderne skal forholde sig på arbejdspladsen ift. COVID-19-epidemien.**



Antal svar fremgår af parenteserne.

Anm.: Andele under 3 procent fremgår ikke af figuren. Respondenterne havde også mulighed for at svare "Ikke relevant". Disse er ikke medregnet i figuren.

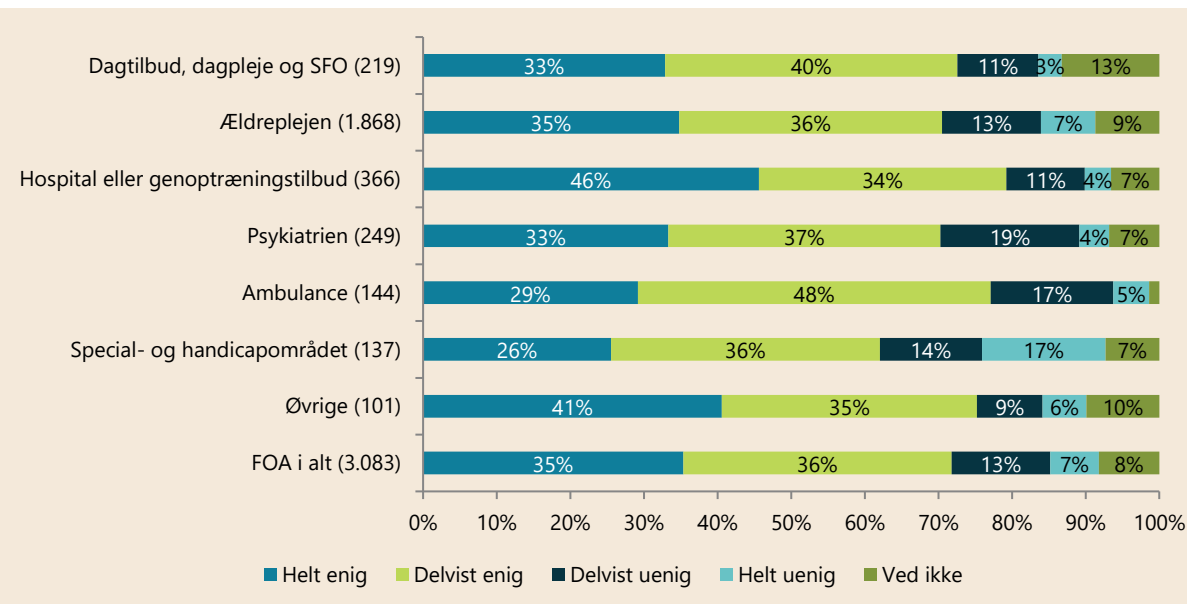
**Figur 12. Hvor enig eller uenig er du i følgende udsagn:
Jeg er tryk ved den måde, min arbejdsplads organiserer og tilrettelægger arbejdet på under COVID-19-epidemien.**



Antal svar fremgår af parenteserne.

Anm.: Andele under 3 procent fremgår ikke af figuren. Respondenterne havde også mulighed for at svare "Ikke relevant". Disse er ikke medregnet i figuren.

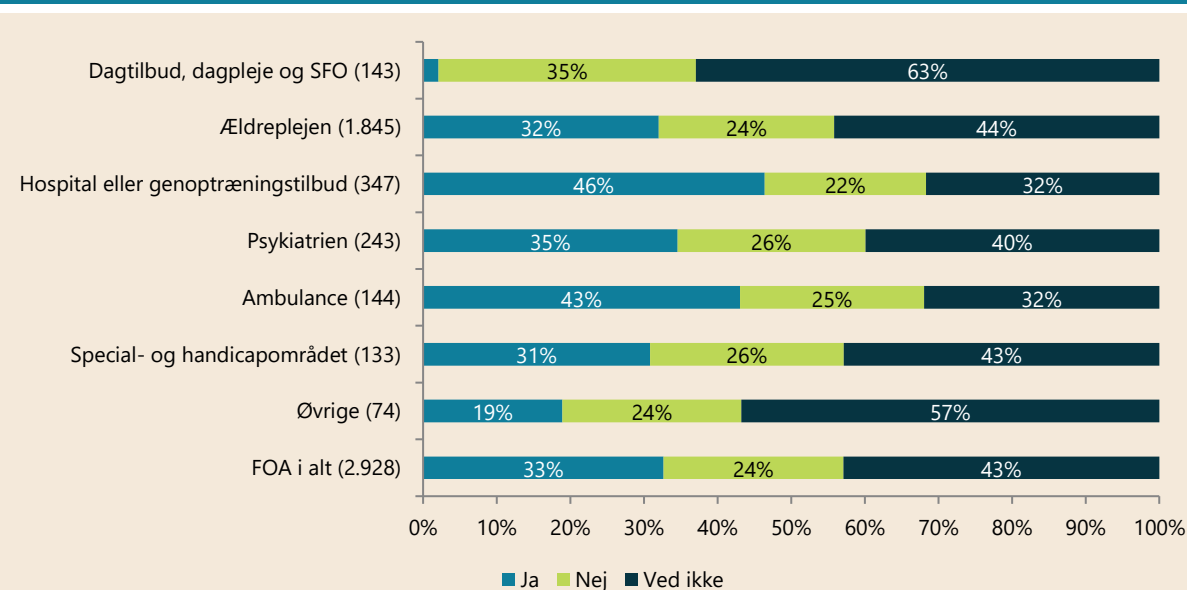
**Figur 13. Hvor enig eller uenig er du i følgende udsagn:
Min arbejdsplads er godt rustet til at løse opgaver i forbindelse med COVID-19-epidemien.**



Antal svar fremgår af parenteserne.

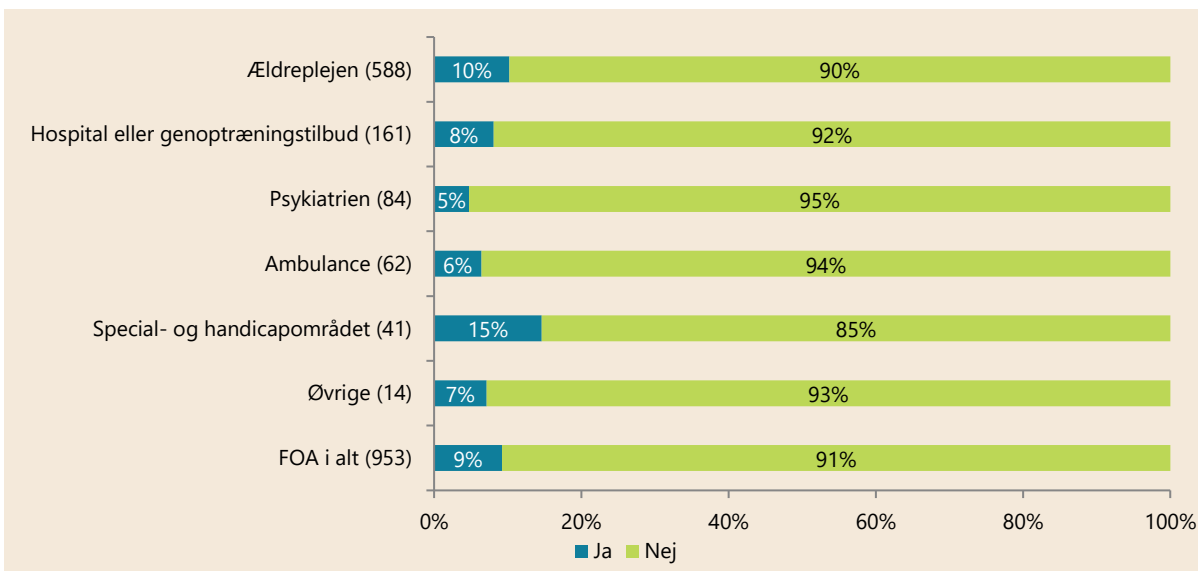
Anm.: Grundet afrundinger summerer procenterne ikke til 100. Andele under 3 procent fremgår ikke af figuren. Respondenterne havde også mulighed for at svare "Ikke relevant". Disse er ikke medregnet i figuren.

Figur 14. Har medarbejderne på din arbejdsplads mulighed for at blive testet for COVID-19, hvis de udviser forkølelses- eller influenzalignende symptomer?



Antal svar fremgår af parenteserne.

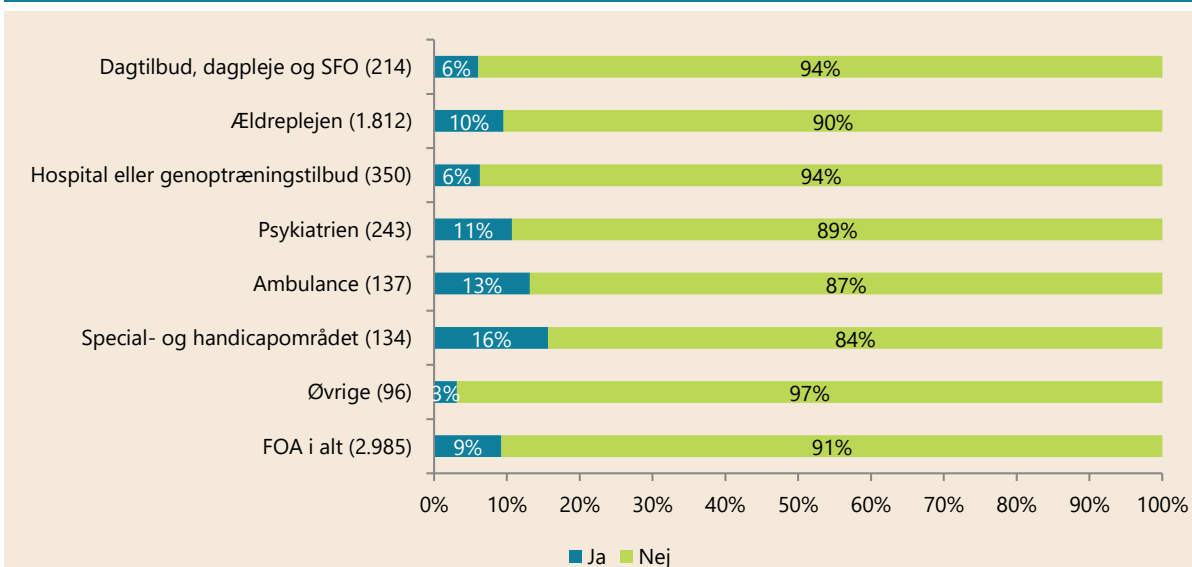
Anm.: Grundet afrundinger summerer procenterne ikke til 100. Andele under 3 procent fremgår ikke af figuren. Respondenterne havde også mulighed for at svare "Ikke relevant". Disse er ikke medregnet i figuren.

Figur 15. Er du selv blevet testet for COVID-19 i forbindelse med dit arbejde?


Antal svar fremgår af parenteserne.

Anm.: Spørgsmålet er kun stillet til de respondenter, som har svaret "Ja" til, at medarbejderne på deres arbejdsplads har mulighed for at blive testet for COVID-19, hvis du udviser forkølelses- eller influenzalignende symptomer. Respondenterne havde også mulighed for at svare "Ikke relevant". Disse er ikke medregnet i figuren.

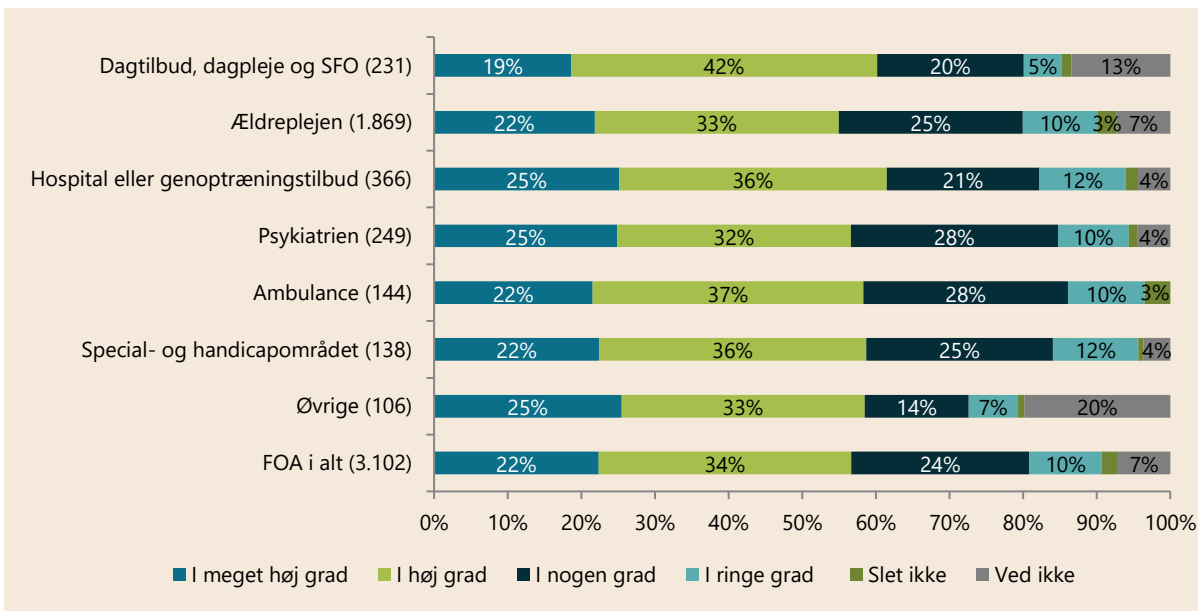
Dagtilbud, dagpleje og SFO fremgår ikke af figuren, da færre end 5, har besvaret spørgsmålet, men indgår i den samlede fordeling.

Figur 16. Har du været nødt til at melde dig syg, selvom du følte dig rask nok til at gå på arbejde, fordi du ikke kunne blive testet for COVID-19?


Antal svar fremgår af parenteserne.

Anm.: Respondenterne havde også mulighed for at svare "Ikke relevant". Det benyttede 122 personer sig af. Disse er ikke medregnet i figuren.

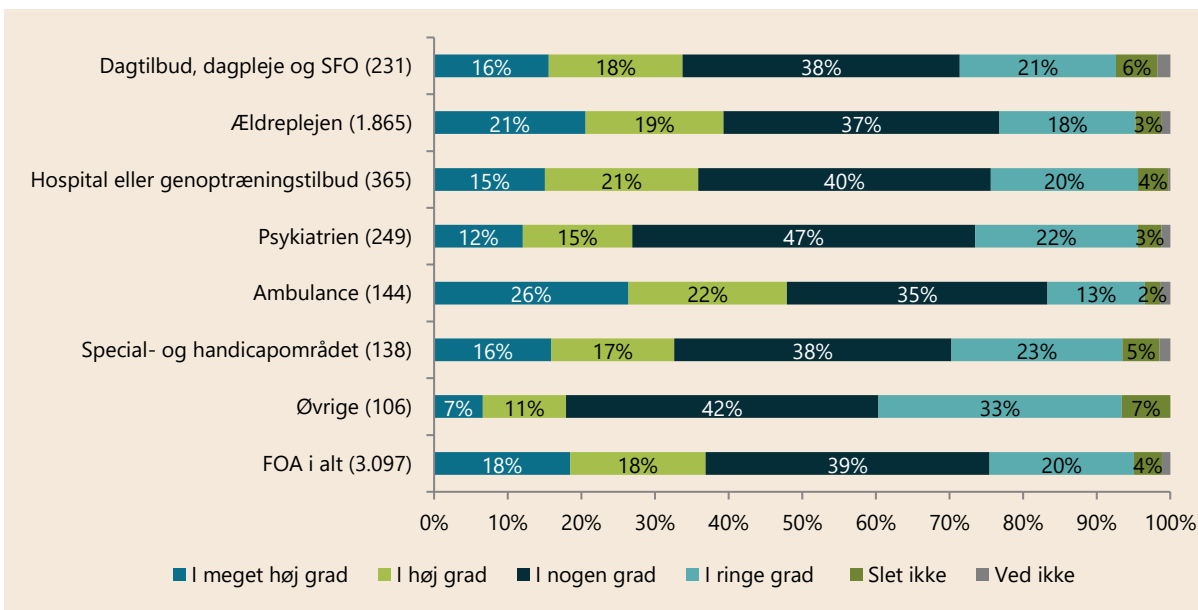
Figur 17. I hvilken grad er der på din arbejdsplads klarhed om, hvornår medarbejdere skal hjemsendes, hvis de udviser symptomer eller er i risiko for at være smittede med COVID-19?



Antal svar fremgår af parenteserne.

Anm.: Andele under 3 procent fremgår ikke af figuren.

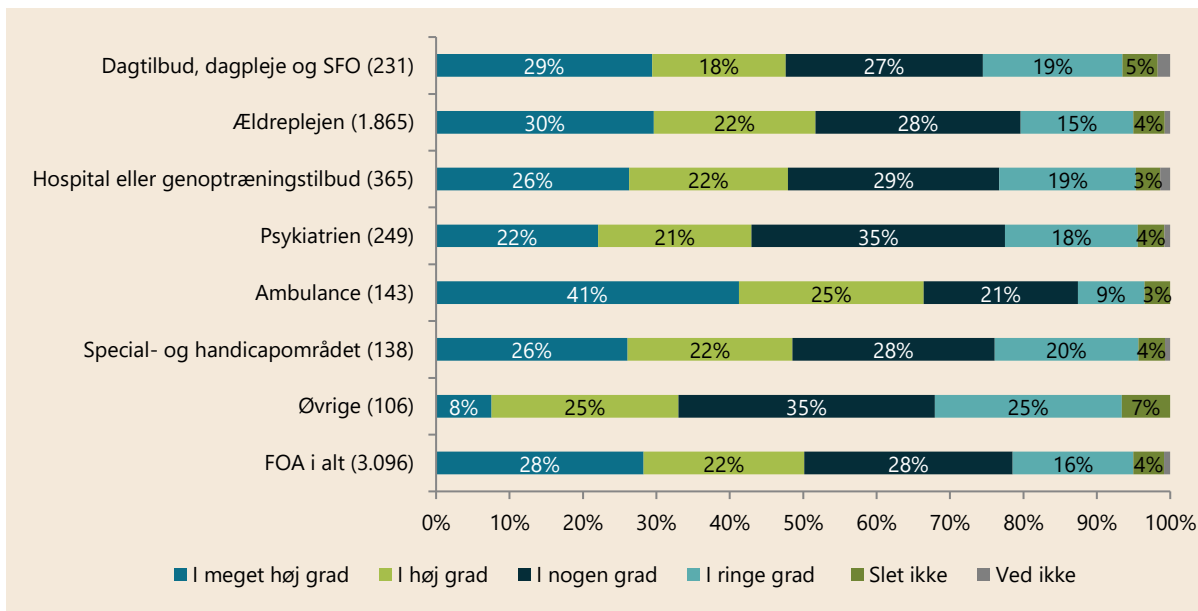
Figur 18. I hvilken grad frygter du selv at blive smittet med COVID-19 i forbindelse med dit arbejde?



Antal svar fremgår af parenteserne.

Anm.: Andele under 3 procent fremgår ikke af figuren.

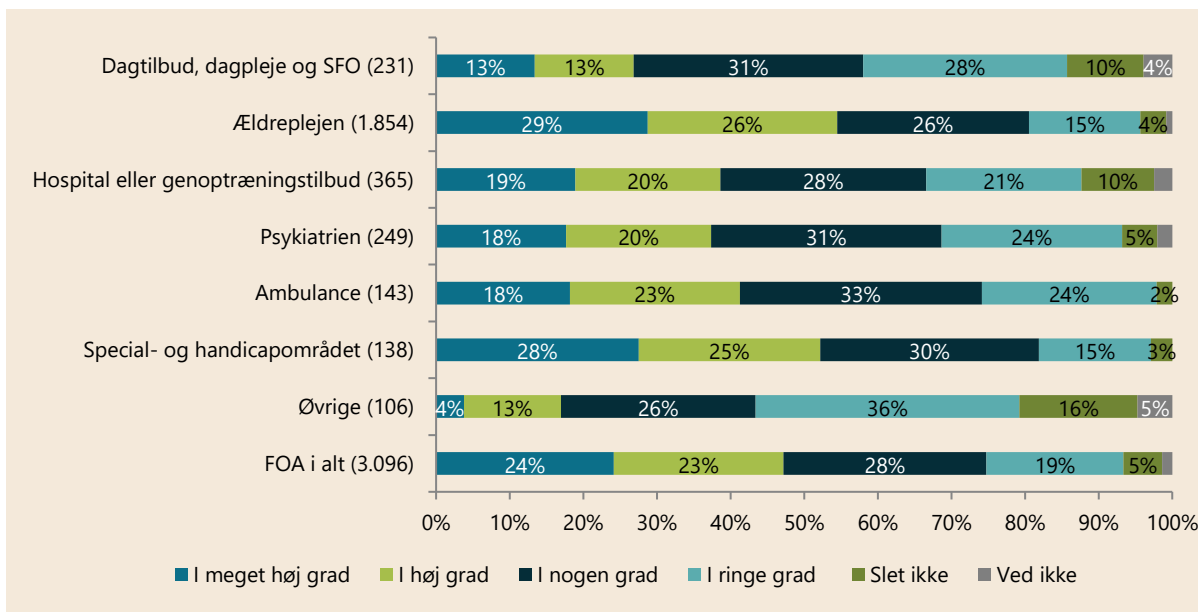
Figur 19. I hvilken grad frygter du at bringe smitte med hjem fra din arbejdsplads til dem, du bor sammen med eller dine nærmeste?



Antal svar fremgår af parenteserne.

Anm.: Grundet afrundinger summerer procenterne ikke til 100. Andele under 3 procent fremgår ikke af figuren.

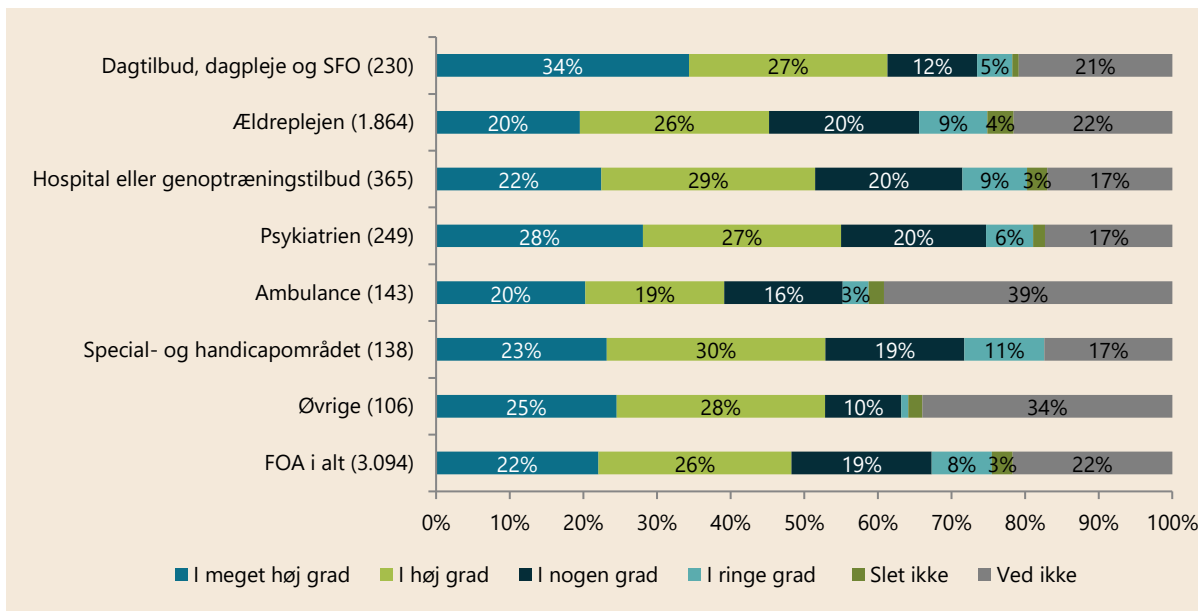
Figur 20. I hvilken grad frygter du at smitte borgere/patienter med COVID-19 i forbindelse med dit arbejde?



Antal svar fremgår af parenteserne.

Anm.: Grundet afrundinger summerer procenterne ikke til 100. Andele under 3 procent fremgår ikke af figuren.

Figur 21. I hvilken grad tager din arbejdsplads hensyn til medarbejdere, der selv er sårbare (fx gravide eller personer, som tilhører en af de særlige risikogrupper) ift. smitte med COVID-19?



Antal svar fremgår af parenteserne.

Anm.: Grundet afrundinger summerer procenterne ikke til 100. Andele under 3 procent fremgår ikke af figuren.



Metode

Indsamlingsperiode

Undersøgelsen er gennemført i perioden 3.-5. april 2020.

Indsamlingsmetode

Data er indsamlet i en spørgeskemaundersøgelse udsendt til FOAs elektroniske medlemspanel. Udover deltagerne i medlemspanelet blev samtlige medlemmer fra faggruppen FOA Ambulance inviteret til undersøgelsen. Der blev ikke udsendt påmindelser til deltagerne.

Målgruppen

Målgruppen for undersøgelsen er FOAs erhvervsaktive medlemmer ekskl. elever. Da det kun er et udsnit af disse medlemmer, der har deltaget i undersøgelsen, er alle analyser forbundet med en statistisk usikkerhed. Alle sammenhænge og forskelle, der beskrives i teksten, er testet statistisk signifikante på et signifikansniveau på minimum 95 %. Hermed kan vi med minimum 95 % sikkerhed sige, at der er tale om statistisk sikre sammenhænge og forskelle og ikke blot tilfældigheder. Fremhæves forskelle i teksten, som ikke er statistisk sikre, vil det blive kommenteret.

Arbejdssteder

Rapporten er opdelt på en række arbejdsstedsområder. Herunder ses hvilke arbejdssteder, der specifikt indgår i de syv grupper. Gruppen "Dagtilbud, dagpleje og SFO" består af ansatte i Vuggestuer, børnehaver, dagpleje samt SFO/fritidshjem. Gruppen "Ældreplejen" består af ansatte i hjemmeplejen samt plejehjem/plejecentre. Gruppen "Hospital eller genoptræningstilbud" udgøres af ansatte på hospital samt i genoptræningstilbud og rehabiliteringscentre. "Psykiatrien" består af ansatte i behandlings- og socialpsykiatrien samt i botilbud/bostøtte el.lign. "Ambulance" udgøres af ambulanceansatte. Gruppe "Special- og handicapområdet" består af handicaphjælpere/-ledsagere samt ansatte på specialområdet fx handicapinstitutioner, døgninstitutioner m.fl. Gruppen "Øvrige" indeholder ansatte skoler, i vikarbureau, i svømmehal/idrætsanlæg, parkering, buschauffører, færgeansatte samt ansatte i brand og redning.

Antal besvarelser og svarprocent

I alt blev 10.519 erhvervsaktive medlemmer ekskl. elever inviteret til undersøgelsen. 3.681 medlemmer, svarende til 35 procent, gennemførte undersøgelsen fuldt ud eller delvist. 33 procent svarede på alle spørgsmål, mens 2 procent afgav nogle svar.

Vægtning af data

Resultaterne i undersøgelsen er ikke vægtede.