



11. december 2014

Temaer op til OK15

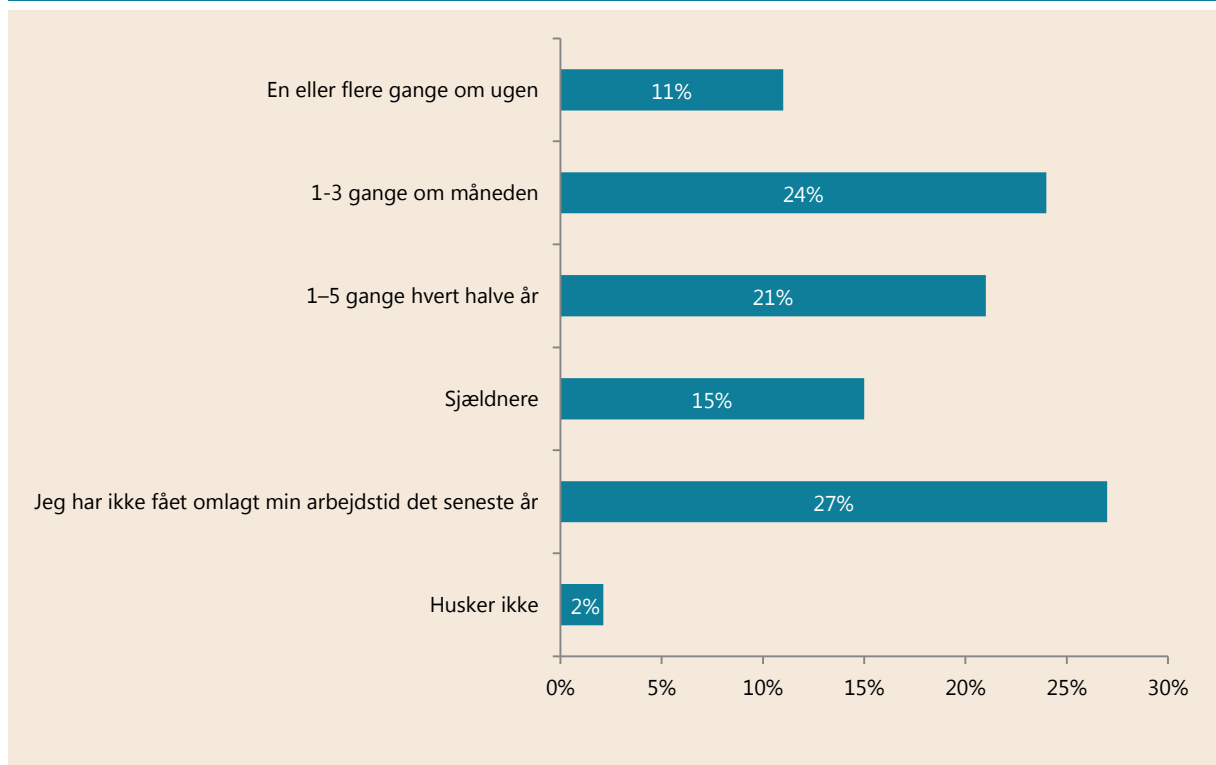
FOA har i perioden 21. november til 1. december 2014 gennemført en undersøgelse blandt de erhvervsaktive medlemmer af FOAs medlemspanel samt yderligere 3.000 tilfældigt udvalgte erhvervsaktive FOA medlemmer under 40 år (eks. elever). Dette notat behandler svarene på spørgsmål om forskellige emner, der er centrale i de forestående overenskomstforhandlinger. I alt 2.506 medlemmer har svaret helt eller delvist på spørgsmålene og svarprocenten var 38.

Hovedkonklusioner

- **Omlagt arbejdstid i Pædagogisk sektor:** Blandt medlemmerne af Pædagogisk sektor svarer 1 ud af 10, at de i løbet af de sidste 2 år har fået omlagt deres arbejdstid med mindre end 3 døgns varsel én eller flere gange om ugen. 24 procent oplever dette 1-3 gange om måneden og 21 procent oplever det 1-5 gange hvert halve år. 15 procent oplever det sjældnere. 27 procent har ikke fået omlagt arbejdstiden det seneste år. 2 procent husker det ikke.
- **Omlagt arbejdstid i Social- og Sundhedssektoren:** Blandt medlemmer fra Social- og Sundhedssektoren svarer 5 procent, at de har fået omlagt deres arbejdstid med mindre end 4 døgns varsel én eller flere gange om ugen. 18 procent har oplevet dette 1-3 gange om måneden. 26 procent har oplevet det 1-5 gange hvert halve år og 26 procent har oplevet det sjældnere. 20 procent svarer, at de ikke har fået omlagt deres arbejdstid det seneste år. 4 procent husker det ikke.
- **Ansatte skal være mere fleksible:** 2 ud af 5 medlemmer svarer ja til, at de, i planlægningen af deres arbejdstid, skal være mere fleksible i dag sammenlignet med for 2 år siden. Omkring halvdelen (48 %) svarer nej. 5 procent arbejdede ikke på området før 2 år siden og 6 procent svarer ved ikke.
- **Overarbejde for deltidsansatte:** 55 procent af FOAs medlemmer er helt enige i, at deltidsansatte, der bliver pålagt merarbejde, skal have overtidsbetaling for de ekstra timer. 19 procent er overvejende enige. 12 procent er helt eller overvejende uenige.
- **Seniordage bør udvides:** 2 ud af 3 medlemmer af FOA er helt enige i, at retten til seniordage bør udvides, så alle faggrupper i FOA mindst har ret til seniordage fra de er 58 år. 17 procent er overvejende enige. Kun i alt 5 procent er overvejende eller helt uenige.
- **Kommunerne skal tilbyde den pædagogiske assistentuddannelse:** 70 procent af medlemmerne i Pædagogisk Sektor mener, at kommunerne bør have pligt til at tilbyde den pædagogiske assistentuddannelse til de, der ønsker den. 17 procent svarer nej, og 13 procent svarer ved ikke.

Omlægning af arbejdstid – Pædagogisk sektor

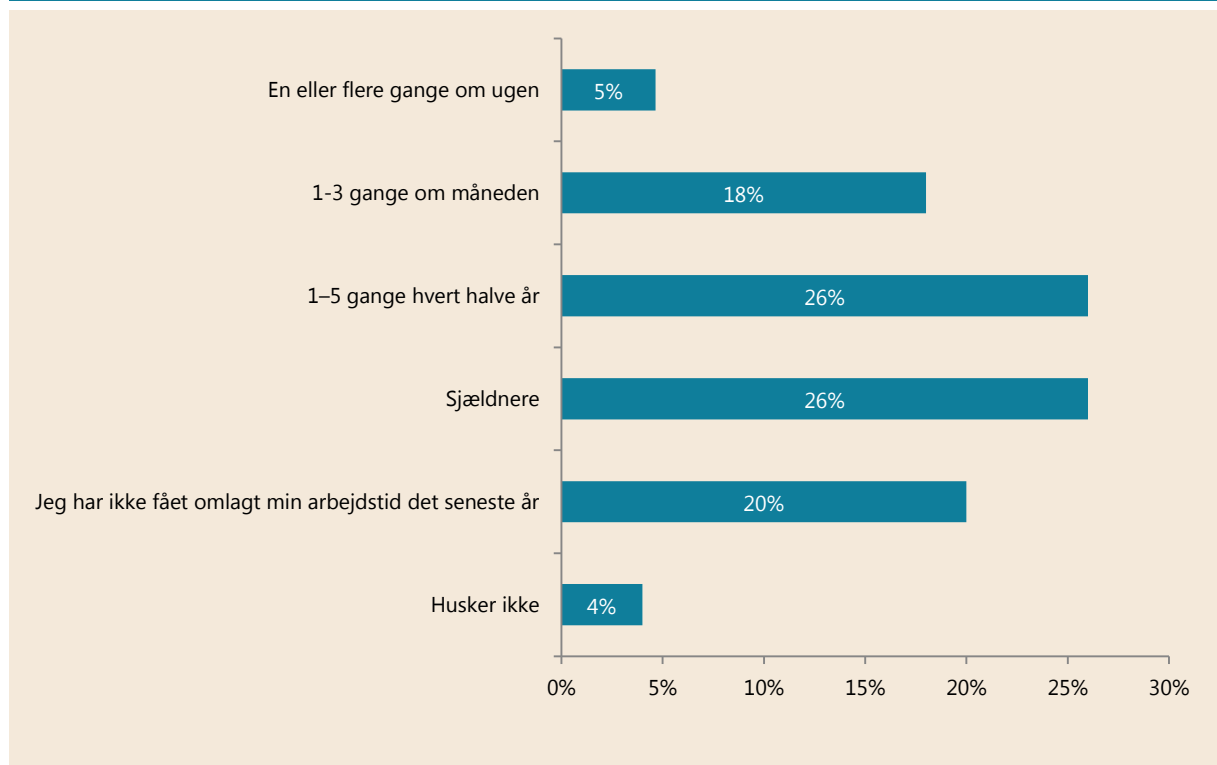
Figur 1 Tænk på det seneste år. Hvor ofte har du da fået omlagt din arbejdstid med mindre end 3 døgns varsel?



Antal svar 549. Tallene i figuren er forbundet med usikkerheder mellem 1,3 og 3,7 procent. Følgende spørgsmål er stillet til alle deltagende medlemmer fra Pædagogisk sektor, der er i arbejde..

Omlægning af arbejdstid – Social og Sundhedssektoren

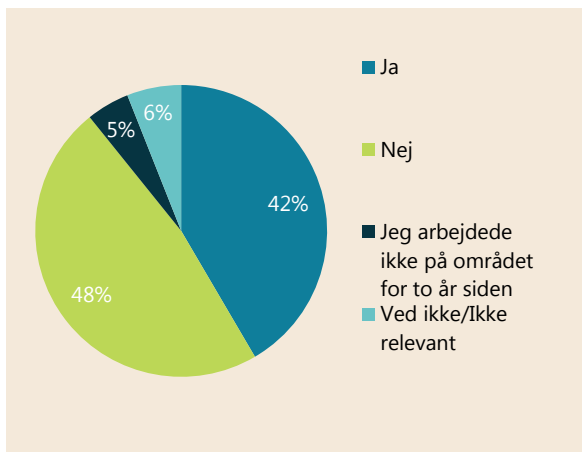
Figur 2 Tænk på det seneste år. Hvor ofte har du da fået omlagt din arbejdstid med mindre end 4 døgns varsel?



Antal svar 1.390. Tallene i figuren er forbundet med usikkerheder mellem 1,2 og 2,3 procent. Følgende spørgsmål er stillet til alle medlemmer fra Social- og Sundhedssektoren, der er i arbejde for tiden.

Fleksibel planlægning af arbejdstid

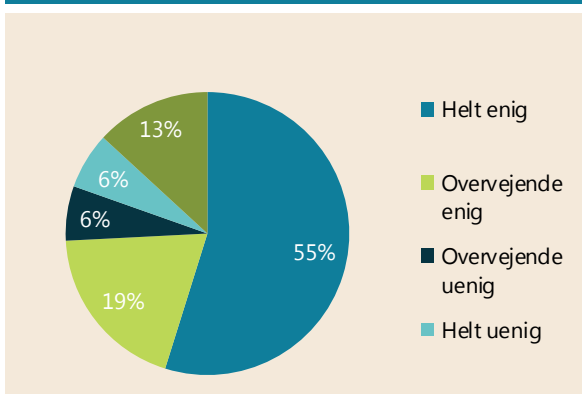
Figur 3 Tænk gerne på planlægningen af dine arbejdstider de sidste to år. Skal du være mere fleksibel i forhold til dine arbejdstider nu end for to år siden?



Antal svar: 2.411. Tallene i tabellen er forbundet med usikkerheder mellem 0,8 og 2,0 procent.

Overtidsbetaling for merarbejde

Figur 4 En deltidsansat, der bliver pålagt merarbejde, skal have overarbejdsbetaling for de ekstra timer

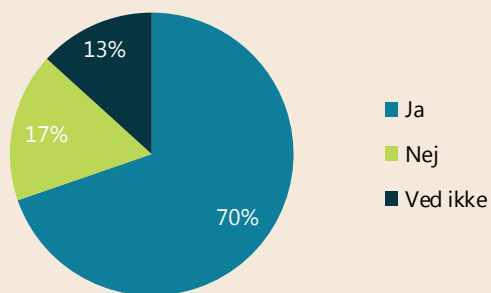


Antal svar: 2.375. Tallene i tabellen er forbundet med usikkerheder mellem 1,0 og 2,0 procent.



Kommunerne skal tilbyde den pædagogisk assistentuddannelse

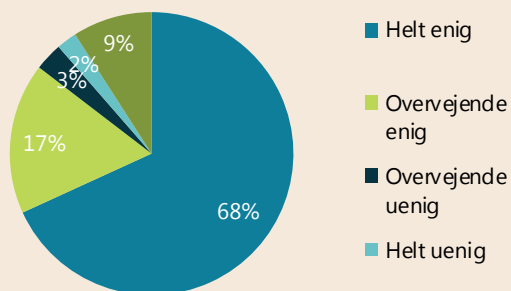
Figur 5 Bør kommunerne have pligt til at tilbyde den pædagogiske assistentuddannelse til de ansatte, der ønsker den?



Antal besvarelser 604. Kun stillet til medlemmer af Pædagogisk Sektor. Tallene i tabellen er forbundet med usikkerheder mellem 2,7 og 3,7 procent.

Udvidet ret til seniordage for alle over 58 år

Figur 6 Retten til seniordage bør udvides, så alle faggrupper i FOA mindst har seniordage fra 58 år



Antal besvarelser: 2.415. Tallene i tabellen er forbundet med usikkerheder mellem 0,7 og 1,8 procent.



Metode

Indsamlingsperiode

Undersøgelsen er gennemført i perioden fra den 21. november til den 1. december 2014

Indsamlingsmetode

Data er indsamlet via en spørgeskemaundersøgelse, hvortil deltagere blev inviteret par mail.

Målgruppen

Alle erhvervsaktive medlemmer i medlemspanelet samt 3.000 tilfældigt udvalgte erhvervsaktive FOA medlemmer under 40 år blev inviteret til undersøgelsen.

Antal besvarelser og svarprocent

I alt blev 6.627 medlemmer med virksomme mailadresser inviteret til undersøgelsen. I alt 2.506 medlemmer har svaret helt eller delvist på spørgeskemaet. 2.377 helt og 129 delvist. Det giver en samlet svarprocent på 38 procent.

Der blev inviteret 3.885 medlemmer med virksomme mailadresser fra medlemspanelet. Heraf svarede 1964 helt eller delvist, hvilket giver en svarprocent for panelet på 51.

Blandt de 3.000 tilfældigt udvalgte erhvervsaktive medlemmer under 40 år (eks. Elever) havde 2.742 en virksom e-mailadresse. 542 svarede helt eller delvist på spørgeskemaet, hvilket giver en svarprocent på 20 for denne gruppe.

Repræsentativitet

Der ikke undersøgt for repræsentativitet.

Vægtning af data

Der er ikke anvendt vægtning af data.