

Det siger FOAs medlemmer om arbejdstid

FOA har i perioden 2. september til 5. september 2011 gennemført en undersøgelse om FOA-medlemmernes holdninger til arbejdstid.

Undersøgelsen er gennemført via en elektronisk spørgeskemaundersøgelse i FOAs elektroniske medlemspanel. I alt har 1.873 medlemmer besvaret hele eller dele af spørgeskemaet.¹

Undersøgelsens resultater er:

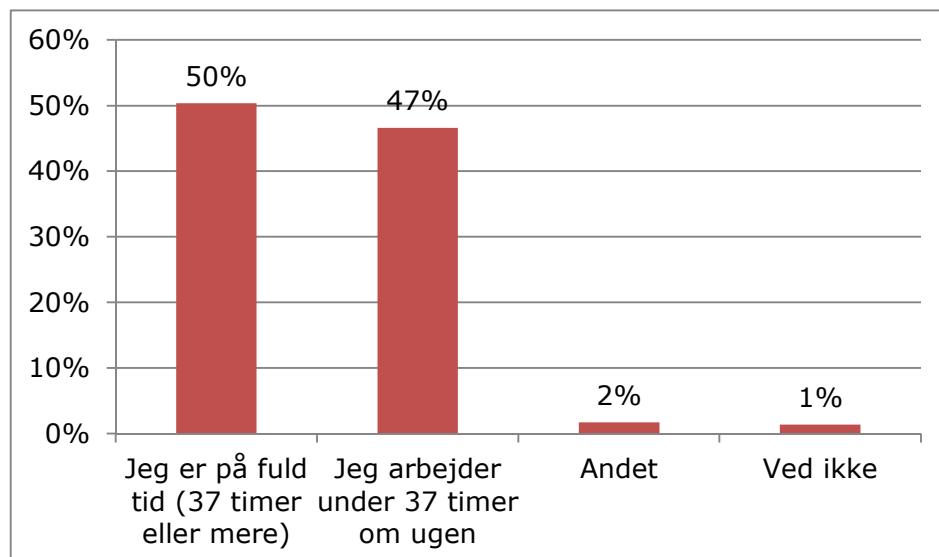
Arbejdstid

- 14 procent af FOAs medlemmer, der arbejder på deltid, vil gerne arbejde flere timer om ugen end de gør i dag. Det er lidt flere end da vi spurgte i november 2010, hvor 13 procent gerne ville arbejde flere timer. Se figur 2 og efterfølgende.
- 71 procent af medlemmerne er tilfredse med deres arbejdstid. De er blevet bedt om at pege på nogle ting, der kunne få dem til at arbejde flere timer. En tredjedel siger, at de ikke vil arbejde flere timer, men resten peger på, at bedre betaling for ekstratimer, bedre normeringer og mere fleksibel arbejdstid kunne få dem til at arbejde flere timer. Se figur 5.
- 11 procent kunne i fremtiden tænke sig at bytte en uges ferie til fordel for en uges ekstra arbejde med løn. Det er lidt flere end i november 2010. Se figur 6.
- 59 procent af FOAs medlemmer siger i undersøgelsen, at de godt kunne tænke sig at arbejde en time mere om ugen, hvis det betyder, at besparelser i velfærden kan undgås (svarer "ja, helt klart" eller "ja, det er jeg umiddelbart positiv over for"). Det er lidt flere end i undersøgelsen fra november 2010. Her svarede 56 procent ja til spørgsmålet. Se fig. 8 og fig. 9.

¹ Det svarer til en svarprocent på 50 procent, hvilket skal ses i lyset af den meget korte svarfrist på kun 4 dage.

Arbejdstid

Figur 1: Hvor mange timer arbejder du om ugen?

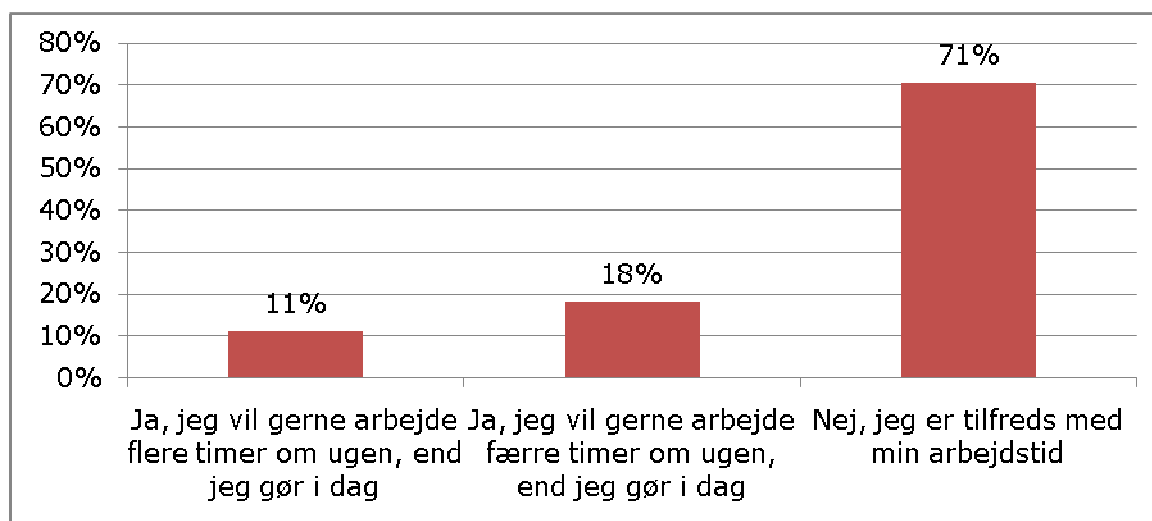


Kilde: FOAs MedlemsPuls, september 2011

Anm.: 1.583 svarpersoner. Spørgsmålet er stillet til erhvervsaktive medlemmer. Figuren bygger på data fra en omkodning af spørgsmålets oprindelige "andet"-svar. Se metodeafsnittet for yderligere oplysninger om omkodning af svar.

De der arbejder under 37 timer om ugen arbejder i gennemsnit 30,28 timer om ugen. Observeret minimum er 8 timer om ugen og observeret maksimum er 36 timer om ugen. Standardafvigelsen er 3,99 timer.

Figur 2: Kunne du tænke dig en anden arbejdstid, end du har i dag (her tænkes på antal timer)?



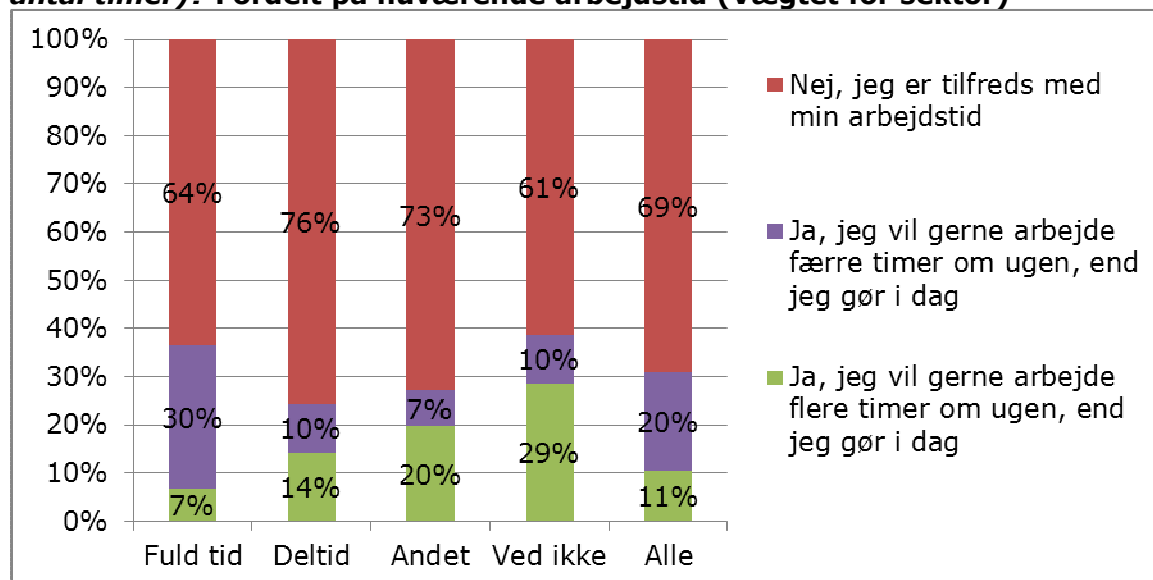
Kilde: FOAs MedlemsPuls, september 2011

Anm.: 1.580 svarpersoner. Spørgsmålet er stillet til erhvervsaktive medlemmer.

FOA har stillet medlemmerne samme spørgsmål i november 2010. Her ville 8 procent gerne arbejde flere timer, 22 procent ville gerne arbejde færre timer og 70 procent var tilfredse med deres daværende arbejdstid (baseret på 1.870 besvarelser).

14 procent af FOAs medlemmer, der arbejder under 37 timer om ugen, siger, at de gerne vil arbejde flere timer om ugen end de gør i dag. Det er lidt flere end da vi spurgte i efteråret 2010, hvor 13 procent gerne ville arbejde flere timer.

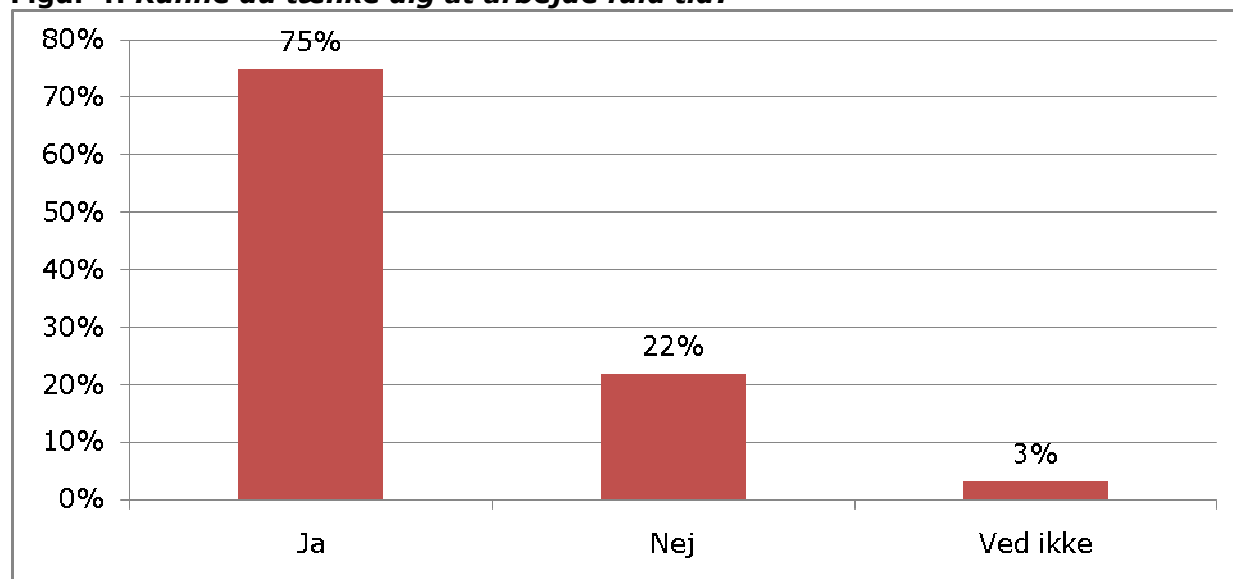
Figur 3: Kunne du tænke dig en anden arbejdstid, end du har i dag (her tænkes på antal timer)? Fordelt på nuværende arbejdstid (Vægtet for sektor)



Kilde: FOAs MedlemsPuls, september 2011

Anm.: 1.669 svarpersoner (ændring fra figur 16 skyldes vægtning). Spørgsmålet er stillet til erhvervsaktive medlemmer. Figuren bygger på data fra en omkodning af spørgsmålets oprindelige "andet"-svar. Se metodeafsnittet for yderligere oplysninger om omkodning af svar.

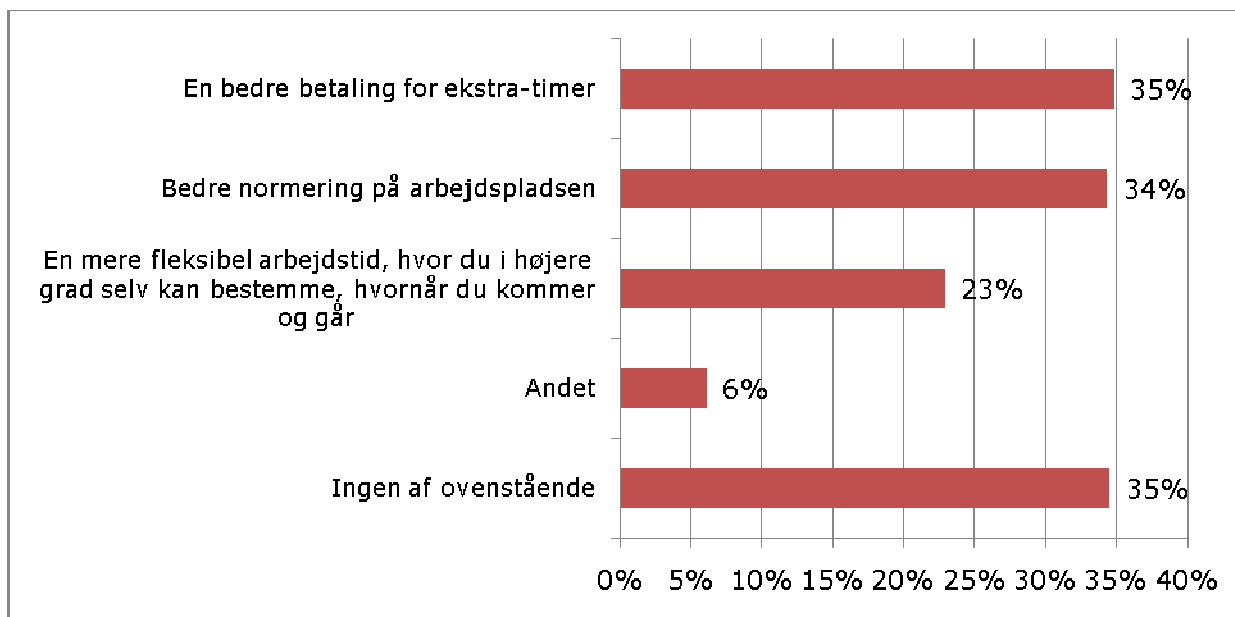
Figur 4: Kunne du tænke dig at arbejde fuld tid?



Kilde: FOAs MedlemsPuls, september 2011

Anm.: 96 svarpersoner. Spørgsmålet er stillet til de erhvervsaktive medlemmer, der arbejder under 37 timer om ugen og som angiver, at de gerne vil arbejde flere timer om ugen end de gør i dag.

**Figur 5: Ville noget af følgende kunne få dig til at arbejde flere timer?
(Mulighed for flere markeringer)**

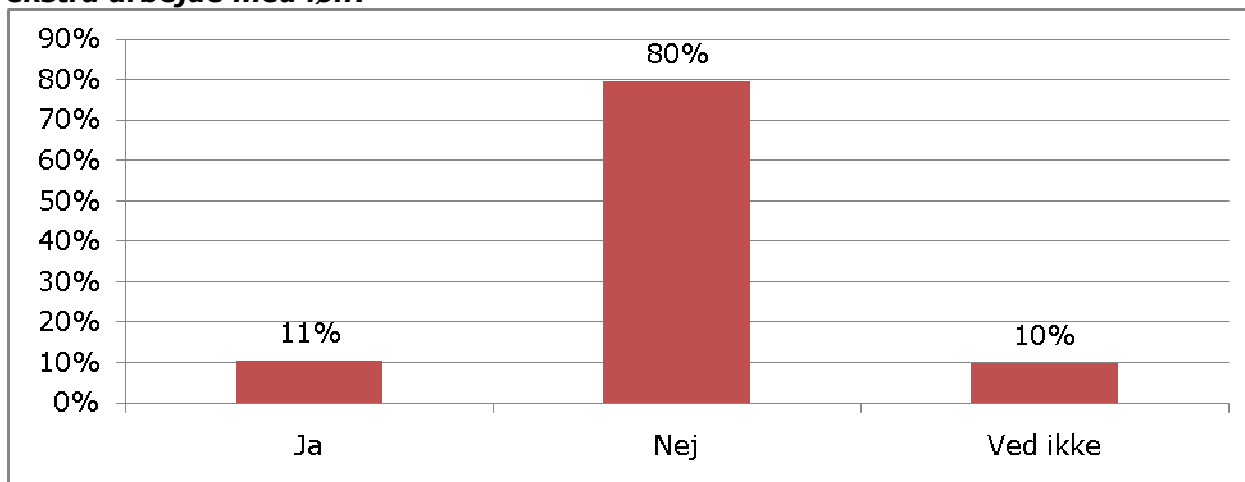


Kilde: FOAs MedlemsPuls, september 2011

Anm.: 1.402 svarpersoner. 1860 svar. Spørgsmålet er stillet til de erhvervsaktive medlemmer, der er tilfredse med deres nuværende arbejdstid. Svarprocenterne er beregnet med base i antal svarpersoner, der summerer procenterne i figuren ikke til 100 procent.

FOA har stillet medlemmer samme spørgsmål i november 2010. Her svarede 36 procent, at en bedre betaling for ekstra-timer ville kunne få dem til at arbejde mere. 26 procent svarede bedre normering på arbejdspladsen. 18 procent svarede en mere fleksibel arbejdstid. 4 procent svarede andet og 46 procent svarede ingen af ovenstående (Baseret på 1.727 besvarelser).

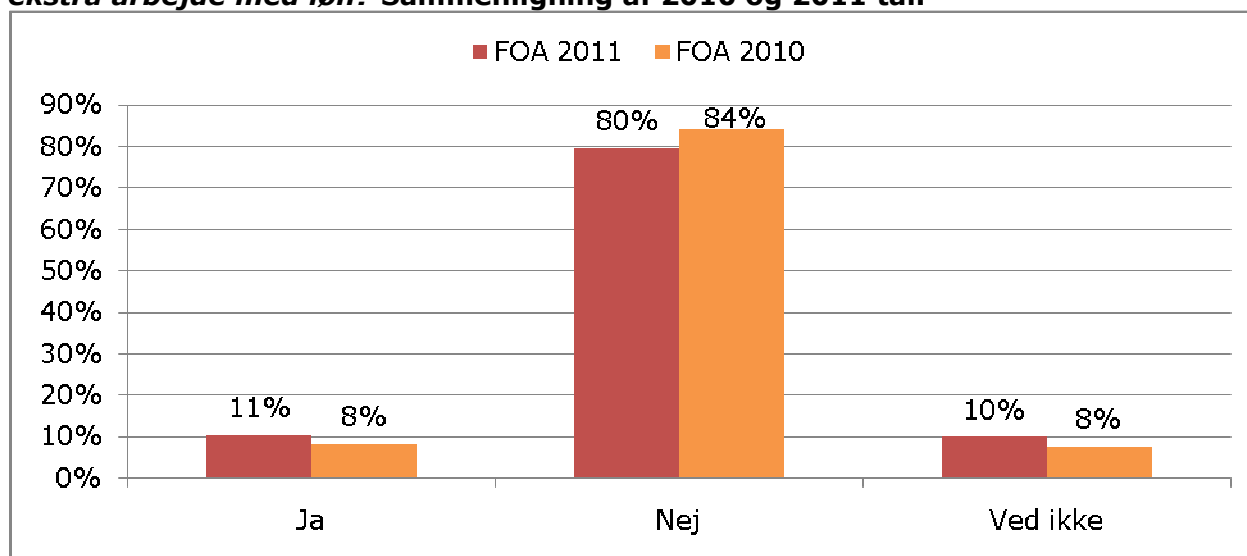
Figur 6: Kunne du i fremtiden tænke dig at bytte en uges ferie til fordel for en uges ekstra arbejde med løn?



Kilde: FOAs MedlemsPuls, september 2011

Anm.: 1.577 svarpersoner. Spørgsmålet er stillet til erhvervsaktive medlemmer.

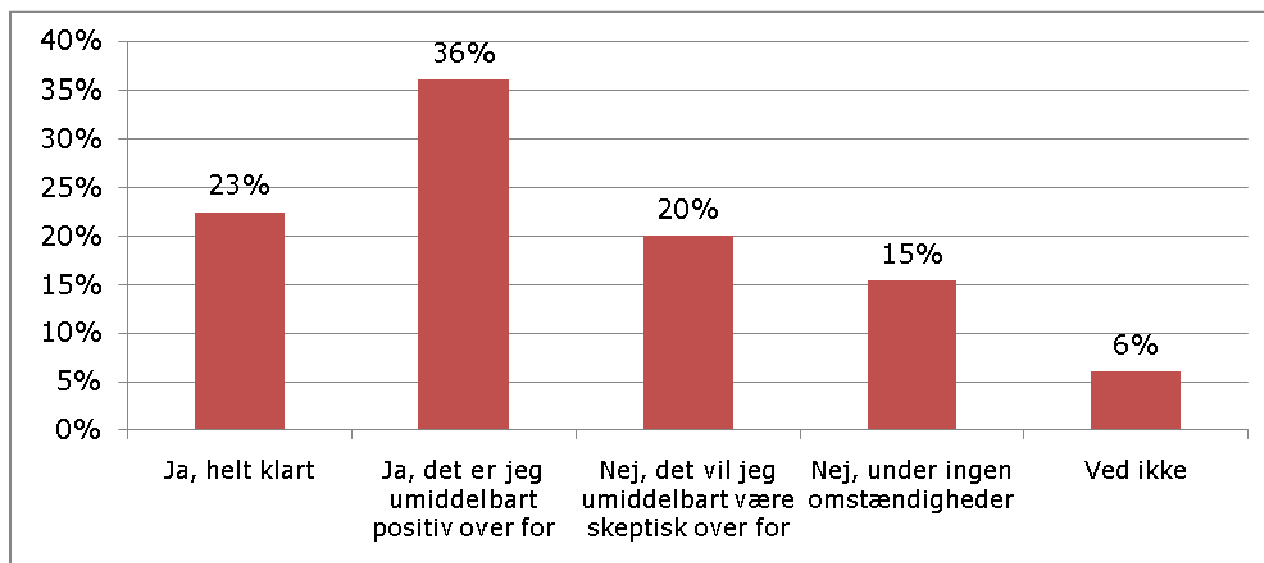
Figur 7: Kunne du i fremtiden tænke dig at bytte en uges ferie til fordel for en uges ekstra arbejde med løn? Sammenligning af 2010 og 2011 tal.



Kilde: FOAs MedlemsPuls, september 2011 og november 2010

Anm.: 1.577 svarpersoner i 2011 og 1.865 medlemmer i 2010. Spørgsmålet er stillet til erhvervsaktive medlemmer.

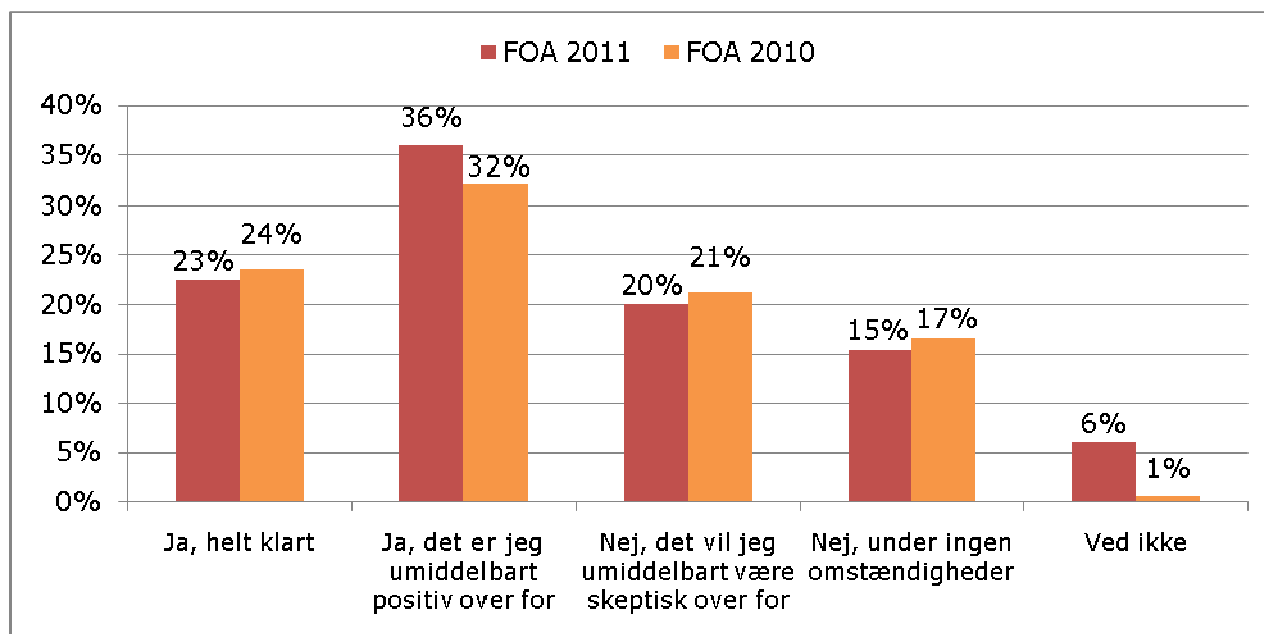
Figur 8: Kunne du tænke dig at arbejde en time mere om ugen, hvis det betyder, at besparelser i velfærden kan undgås?



Kilde: FOAs MedlemsPuls, september 2011.

Anm.: 1.577 svarpersoner i 2011. Spørgsmålet er stillet til erhvervsaktive medlemmer.

Figur 9: Kunne du tænke dig at arbejde en time mere om ugen, hvis det betyder, at besparelser i velfærden kan undgås? (FOA-tal for 2010 og 2011)



Kilde: FOAs MedlemsPuls, september 2011 og november 2010

Anm.: 1.577 svarpersoner i 2011 og 1.864 medlemmer i 2010. Spørgsmålet er stillet til erhvervsaktive medlemmer.

Gallup har den 29. august 2011 stillet samme spørgsmål for LO. I Gallupundersøgelsen med 1.330 repræsentativt udvalgte vælgere svarede 37 procent, at de helt klart ville arbejde en time mere om ugen, hvis det betyder, at besparelser på velfærden kan undgås. 25 procent svarede, at det var de umiddelbart positive over for. 17 procent var umiddelbart skeptiske over for at arbejde en time mere om ugen. 11 procent svarede "Nej, under ingen omstændigheder". 10 procent svarede "Ved ikke" (Kilde:

http://www.lo.dk/Nyheder/Nyhedsarkiv/2011/09/LoenmodtagereForetraekkerArbejdsvejen_HBOE.aspx)