

Det siger medlemmerne af FOA om arbejdstid

FOA har i november 2010 gennemført en medlemsundersøgelse om en række emner, herunder arbejdstid. 1.884 medlemmer af forbundets medlemspanel har medvirket i den del af undersøgelsen, der vedrører arbejdstid.

Resultaterne af undersøgelsen er:

- Lidt over halvdelen af medlemmerne i undersøgelsen arbejder på fuld tid, og lidt under halvdelen på deltid.
- 7 ud af hver 10 medlemmer er tilfredse med deres nuværende arbejdstid.
- En fjerdedel af medlemmerne vil gerne arbejde færre timer om ugen, end de gør i dag. Det gælder bla. en stor del af de dagplejere, der har deltaget i undersøgelsen.
- 1 ud af hver 14 medlemmer vil gerne arbejde flere timer om ugen end i dag.
- De medlemmer, som er tilfredse med deres arbejdstid, eller gerne vil arbejde færre timer, er blevet spurgt, om der er nogle forhold, der ville kunne få dem til at arbejde flere timer. Fra knapt halvdelen lyder svaret, at der ikke er noget, der kunne få dem til at arbejde flere timer. Den anden halvdel peger især bedre betaling for ekstratimer og en bedre normering på arbejdspladsen som noget, der ville kunne få dem til at arbejde flere timer.
- Medlemmerne er ikke interesserede i at bytte en uges ferie for en uges ekstra arbejde (og løn).
- Lidt over halvdelen af medlemmerne er positive over for at arbejde en time mere om ugen, hvis det betyder, at besparelser i velfærden kan undgås. 4 ud af 10 er imod eller umiddelbart skeptiske over for den idé.
- Medlemmerne er stillet et spørgsmål mere, der har med arbejdstid at gøre. De er blevet spurgt, hvordan de helst ser, at det offentlige underskud rettes op. 4 ud af 10 har peget på højere skatter og afgifter og samme andel på "arbejde mere, fx en time som foreslået af S og SF". 2 ud af 10 har ikke vidst, hvad de skulle svare til dette spørgsmål.

Se svarfordelingerne på de følgende sider.

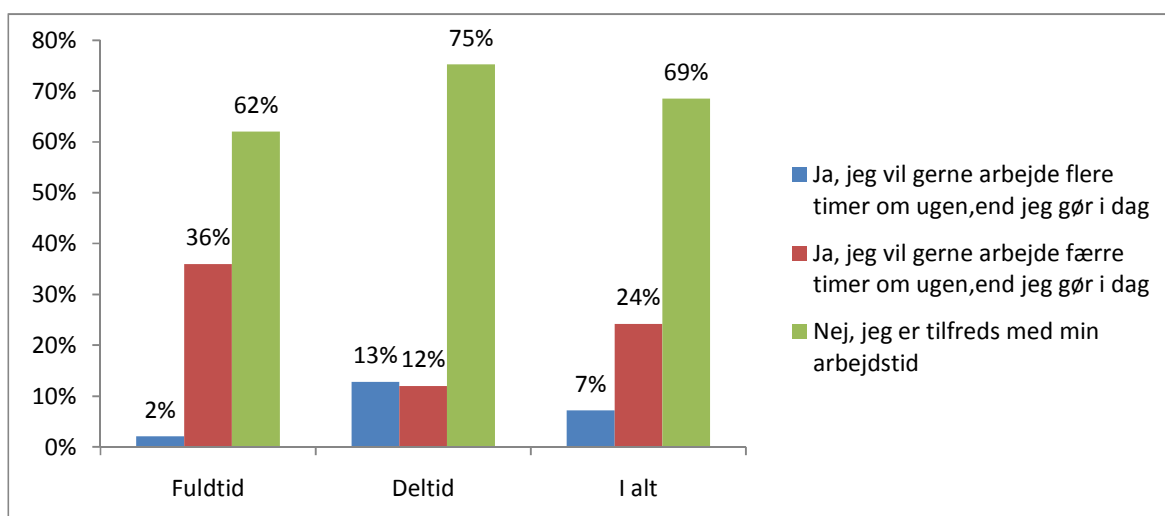
Tabel 1. Hvor mange timer arbejder du om ugen?

Arbejdstid	Andel af de medvirkende medlemmer
På fuld tid	51%
På deltid	47%
Ved ikke	2%
I alt	100%

Antal svar: 1.887.

Anmærkning: Fordelingen er resultatet af en omkodning af medlemmernes svar, se evt. metodeafsnittet for detaljer.

Det ses af tabel 1, at de medlemmer, der har deltaget i undersøgelsen, fordeler sig nogenlunde ligeligt på deltidsansatte og fuldtidsansatte (på 37 timer eller mere om ugen).

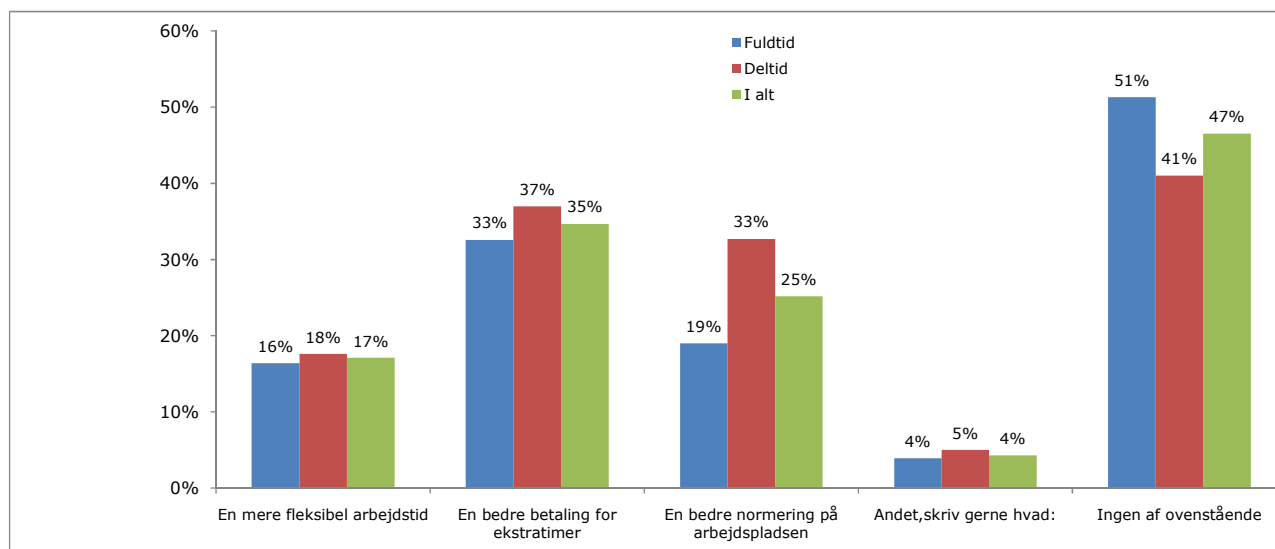
Figur 1. Kunne du tænke dig en anden arbejdstid, end du har i dag (her tænkes på antal timer)?

Antal svar: 1.884.

Figur 1 ovenfor viser, at 7 ud af 10 medlemmer er tilfredse med den arbejdstid, de har i dag. De deltidsansatte er mest tilfredse.

Lidt over en tredjedel af de fuldtidsansatte kunne godt tænke sig arbejde færre timer om ugen, end de gør i dag. Blandt de medvirkende daglejere gælder det 6 ud af 10.

Figur 2. Er der nogen af de følgende forhold, der kunne få dig til at arbejde flere timer?



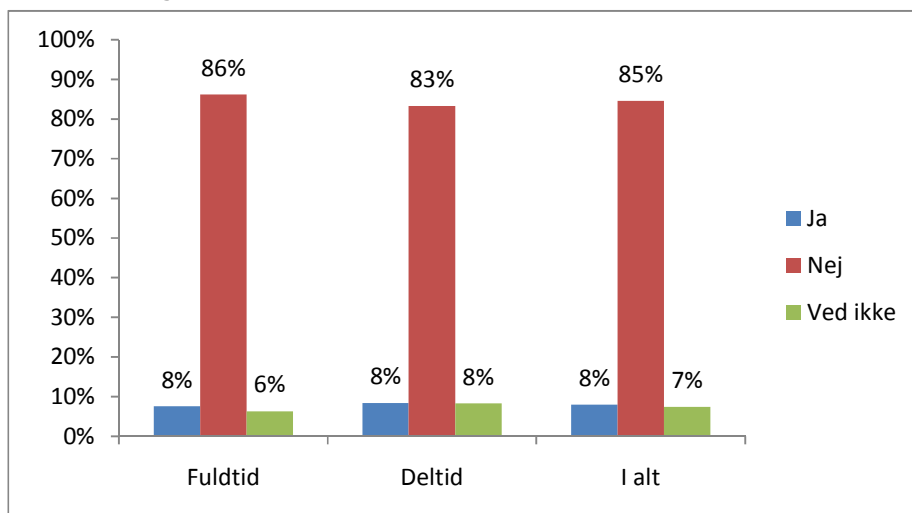
Antal svar: 1.744.

Anmærkning: Spørgsmålet er alene stillet til medlemmer, der har svaret, at de gerne ville arbejde færre timer om ugen, end de gør i dag, eller at de er tilfredse med deres arbejdstid.

Næsten halvdelen af de medlemmer, der i første omgang svarede, at de gerne vil arbejde færre timer end i dag eller er tilfredse med deres arbejdstid, peger på ét eller flere forhold, der kunne få dem til at arbejde flere timer. Det fremgår af figur 2 ovenfor.

Lidt mere end en tredjedel kunne motiveres af en bedre betaling for ekstratimer, en fjerdedel af en bedre normering på arbejdspladsen og 1 ud af 6 af en mere fleksibel arbejdstid.

Figur 3. Kunne du i fremtiden tænke dig at bytte en uges ferie til fordel for en uges ekstra arbejde med løn?



Antal svar: 1.878

Figur 3 ovenfor viser, at kun 8 procent af medlemmerne kunne tænke sig at bytte en uges ferie med en uges ekstra arbejde med løn. Et overvældende flertal på 85 procent vil ikke bytte ferie med arbejde, mens 7 procent ikke har kunnet tage stilling til spørgsmålet.

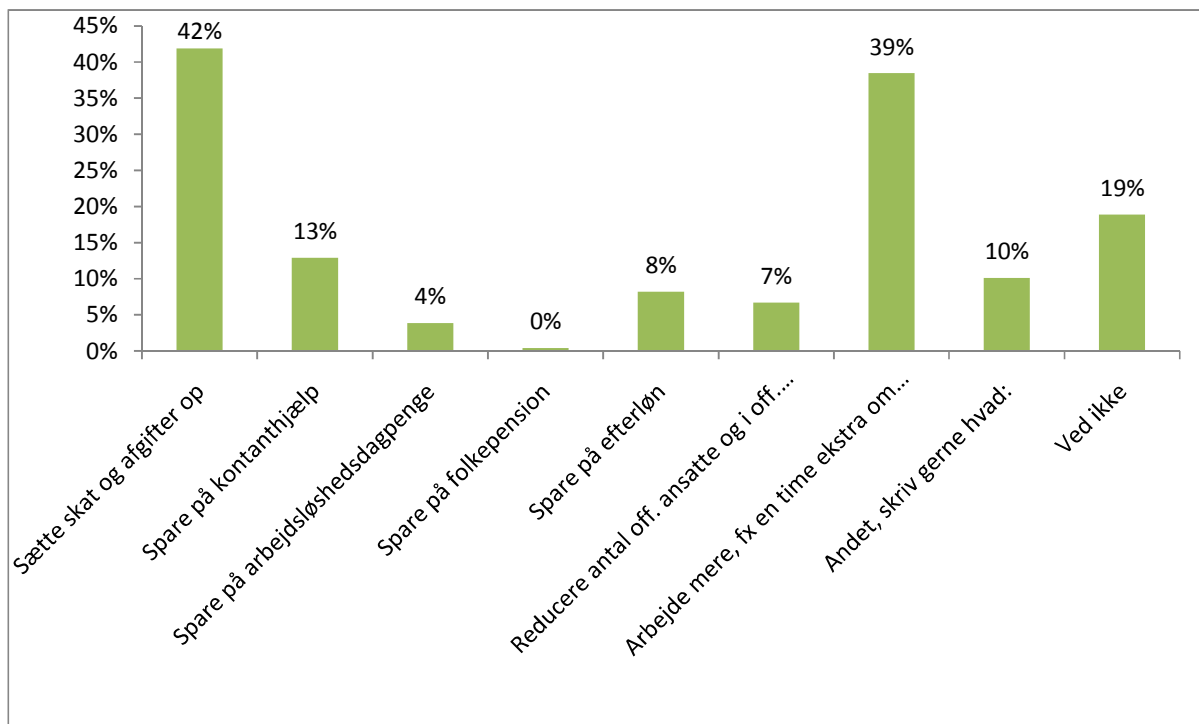
Tabel 2. Kunne du tænke dig at arbejde en time mere om ugen, hvis det betyder, at besparelser i velfærden kan undgås?

	Fuldtid	Deltid	I alt
Ja, helt klart	21%	25%	23%
Ja, det ville jeg umiddelbart være positiv over for	27%	36%	32%
Nej, det vil jeg umiddelbart være skeptisk over for	25%	19%	22%
Nej, under ingen omstændigheder	21%	13%	18%
Ved ikke	6%	7%	7%
I alt	100%	100%	100%

Antal svar: 1.878.

Tabel 2 ovenfor viser, at lidt over halvdelen af medlemmerne godt kunne tænke sig eller er umiddelbart positive over for at arbejde en time mere om ugen, hvis det betyder, at besparelser i velfærden kan undgås.

Figur 4. De indtægter, den offentlige sektor har, dækker ikke udgifterne i øjeblikket. Det betyder, at den offentlige sektor kører med underskud. Der er forskellige forslag i spil for at rette op på underskuddet. Hvilke af de følgende forslag støtter du? (Sæt gerne flere krydser)



Antal svar: 1.871.

Anm.: Dette spørgsmål er også stillet til medlemmer, der ikke er i arbejde, og til pensionister og efterlønsmodtagere i panelet.

Figur 4 viser, at skatte- og afgiftsforhøjelser og det at arbejde mere, fx en time ekstra om ugen, er medlemmernes foretrukne veje til at dække det offentlige underskud. Begge disse metoder får opbakning fra 4 ud af 10 medlemmer i undersøgelsen.

19 procent har svaret "ved ikke" til spørgsmålet – det er en usædvanligt høj andel. Spørgsmålet har formodentlig været svært at svare på – herudover kan der måske være medlemmer, som ikke anerkender problemstillingen.

Metode

Undersøgelsen er gennemført via forbundets elektroniske medlemspanel MedlemsPulsen.

Deltagerne i panelet er sammensat af medlemmer, der har meldt sig til panelet via forbundets hjemmeside og tilfældigt udvalgte medlemmer, som er hvervet for at sikre en bred repræsentation fra forbundets sektorer mv. Analysen er – for at tage højde for skævheder i panelet – foretaget på data, der er vægtet for sektor.

Undersøgelsen er gennemført i perioden 3. november-10. november 2010. Der blev udsendt én påmindelse til medlemmerne i indsamlingsperioden.

1.887 medlemmer har medvirket i den del af undersøgelsen, der handler om arbejdstid. Den samlede svarprocent er undersøgelsen er 57. Svarprocenten ligger på linje med svarprocenten i flere andre undersøgelser via medlemspanelet.

Omkodning af svar

Medlemmerne har til spørgsmålet om, hvilken arbejdstid de har, kunnet svare ét af følgende:

- Jeg er på fuld timer (37 timer eller mere)
- Jeg arbejder under 37 timer
- Andet, skriv hvad
- Ved ikke

Der er 209 medlemmer, der har benyttet sig af svarmuligheden "Andet". En gennemgang har afdækket, at en stor del er dagplejere, der i tillæg har oplyst, at de står til rådighed 48 timer om ugen. Til brug for analyserne i dette notat er de 209 medlemmer omkodet til henholdsvis deltidsansatte og fuldtidsansatte. 35 medlemmer har svaret "ved ikke" til spørgsmålet om deres arbejdstid.